



# ACİL DURUM PLANI

## Millî Eđitim Mdrlđ avuřky zel Eđitim Uygulama Okulu III. Kademe



### HAZIRLAYANLAR

**M. Fazıl AFYONLU**  
Afete Hazırlık  
Komisyonu Asil ye

**ınar TEKEL**  
Mdr Yardımcısı  
İřveren Vekili

**İsmail EPCİN**  
Okul Mdr  
İřveren

**Eyll 2023**



# ACİL DURUM PLANI

Çanakkale İl Millî Eğitim Müdürlüğü  
Çavuşköy Özel Eğitim Uygulama III. Kademe

Doküman No	1
Tarih	15.08.2023
Revizyon Tarihi	25/09/2023
Revizyon No	1

FİHRİST...	002
BEYAN...	005
1. AMAÇ...	008
2. KAPSAM...	008
3. DAYANAK...	008
4. TANIMLAR...	009
5. SORUMLULAR...	010
6. KRİZ MASASI EKİBİ...	010
7. ACİL DURUMLAR...	010
8. ORGANİZASYONDA YER ALAN EKİPLER VE SORUMLULUKLARI (ŞEMA)	011
<b>8.1. ACİL DURUM KOORDİNATÖRÜ...</b>	012
8.1.1. İÇERİK...	012
8.1.2 GÖREV TANIMI...	012
8.1.3 RAPOR VERDİĞİ ÜST AMİRLER...	012
8.1.4 İLİŞKİDE BULUNULAN BİRİMLER VE RAPOR KALEMLERİ...	012
8.1.5 GÖREV...	012
<b>8.2. ACİL DURUM KOORDİNATÖR YARDIMCISI (TOPLANMA BÖLGESİ KOORDİNATÖRÜ)</b>	013
<b>8.3. BİNALARIN YANGIN KORUNMASI HAKKINDA YÖNETMELİK HÜKÜMLERİNE GÖRE...</b>	013
8.3.1. SÖNDÜRME EKİP LİDERİ...	013
8.3.2. KURTARMA EKİP LİDERİ...	013
8.3.3. KORUMA EKİP LİDERİ...	013
8.3.4. İLK YARDIM EKİP LİDERİ...	013
<b>8.4. İŞYERLERİNDE ACİL DURUMLAR HAKKINDA YÖNETMELİK HÜKÜMLERİNE GÖRE...</b>	014
8.4.1. ARAMA KURTARMA TAHLİYE EKİP LİDERİ...	014
8.4.2. YANGINA MÜDAHALE EKİP LİDERİ...	014
8.4.3. İLK YARDIM EKİP LİDERİ...	014
8.4.4. HABERLEŞME EKİP LİDERİ...	014
8.4.5. HASAR TESPİT EKİP LİDERİ...	014
<b>8.5. ORGANİZASYON ŞEMALARI...</b>	015
8.5.1. BİNALARIN YANGINDAN KORUNMASI HAKKINDA YÖNETMELİK VE İLK YARDIM YÖNETMELİĞİNE GÖRE ORGANİZASYON ŞEMASI...	015
8.5.2. İŞYERLERİNDE ACİL DURUMLAR HAKKINDA YÖNETMELİĞİNE VE İLK YARDIM YÖNETMELİĞİNE GÖRE ORGANİZASYON ŞEMASI...	016
9.TALİMATLAR...	017
9.1. ACİL DURUM ÖNCESİ YAPILACAKLAR...	017
9.2. ACİL DURUMUN DUYURULMASI...	017
9.3. EĞİTİM VE TATBİKATLAR...	017
9.4. ACİL DURUM MÜDAHALE VE KAYNAK EKİPMANLARI.	018
9.5. ACİL DURUM ESNASINDA YAPILMASI GEREKENLER. YANGIN...(ŞEMA)	018
YANGINLA MÜCADELE EKİBİ (ŞEMA)	019



# ACİL DURUM PLANI

Çanakkale İl Millî Eğitim Müdürlüğü  
Çavuşköy Özel Eğitim Uygulama III. Kademe

Doküman No	1
Tarih	15.08.2023
Revizyon Tarihi	25/09/2023
Revizyon No	1

ARAMA, KURTARMA VE TAHLİYE EKİBİ (ŞEMA)	020
İLK YARDIM EKİBİ (ŞEMA)	020
YANGIN ANINDA HAREKET TARZI (ŞEMA)	021
9.6. YANGIN	022
9.6.1. YANGIN SÖNDÜRME PRENSİPLERİ...	023
9.6.2. YANGIN SÖNDÜRME TÜRÜ KULLANIMI (ŞEMA)	024
9.6.2. YANGIN SÖNDÜRME TÜRÜ KULLANIMI...	025
9.6.3. YANGIN DURUMUNDA YAPILMASI GEREKENLER...	026
9.6.4. YANGINLA MÜCADELE ESNASINDA DİKKAT EDİLMESİ GEREKEN GENEL KURALLAR...	028
ACİL DURUM KOORDİNATÖRÜNÜN GÖREVLERİ (ŞEMA)	029
YANGIN ANINDA HAREKET TARZI (TABLO)	029
9.7. İLK YARDIM İHTİYACI OLUŞTUĞUNDA YAPILMASI GEREKENLER...	030
9.8. KİMYASAL SIZINTI DURUMUNDA YAPILMASI GEREKENLER...	031
KİMYASAL SIZINTI ACİL DURUM PLANI (ŞEMA)	032
9.9. DEPREM DURUMUNDA YAPILMASI GEREKENLER...	033
9.9.1. DEPREM ÖNCESİNDE YAPILMASI GEREKENLER...	033
DEPREM ACİL DURUM PLANI (ŞEMA)	034
9.9.2. DEPREM ANINDA YAPILMASI GEREKENLER...	035
9.9.3. DEPREM SONRASINDA YAPILMASI GEREKENLER...	036
9.10. SEL SU BASKINI HÂLİNDE YAPILMASI GEREKENLER...	038
SEL VE SU BASKINI ACİL DURUM PLANI (ŞEMA)	039
9.11. SAĞANAK YAĞMUR OLASILIĞI BULUNAN DURUMLARDA BU OLASILIK BELİRİR BELİRMEZ YAPILACAK KONTROLLER...	040
SEL VE SU BASKINI (TABLO)	041
9.12. SABOTAJ HALİNDE YAPILMASI GEREKENLER...	041
9.12.1. SABOTAJLAR SIRASINDA VE SONRASINDA YAPILACAKLAR...	042
9.13. MİLLÎ EĞİTİM MÜDÜRLÜĞÜNE AİT ÇALIŞMA ALANINDA VEYA YAKIN BÖLGELERİNDE PATLAMA HALİNDE YAPILMASI GEREKENLER	042
SABOTAJ, TERÖR ve SAVAŞ ACİL DURUM PLANI (ŞEMA)	042
SABOTAJ, TERÖR ve SAVAŞ (TABLO)	044
PARLAMA VE PATLAMA ACİL DURUM PLANI (ŞEMA)	045
PARLAMA VE PATLAMA (TABLO)	046
YILDIRIM DÜŞMESİ ACİL DURUM PLANI (ŞEMA)	047
9.14. YILDIRIM DÜŞMESİ MÜDAHALE PLANI...	047
9.15. PATLAMA MÜDAHALE PLANI...	048
9.15.1. PATLAMA SIRASINDA VE SONRASINDA YAPILACAKLAR...	048
9.15.2. BOMBA İHBARI ALINDIĞINDA UYGULANACAK USULLER...	048
BOMBA İHBARI ALINDIĞINDA ACİL DURUM PLANI (ŞEMA)	049
9.16. TOPLUMSAL GÖSTERİ MÜDAHALE PLANI...	049
9.17. TRAFİK KAZASI MÜDAHALE PLANI...	049
TRAFİK KAZASI ACİL DURUM PLANI	050
9.18. ÇEVRE KİRLİLİĞİ MÜDAHALE PLANI...	051
9.19. DÖKÜNTÜ VE SIZINTI MÜDAHALE PLANI...	051
9.20. BESİN ZEHİRLENMESİ MÜDAHALE PLANI...	052
ZEHİRLENME ACİL DURUM PLANI (ŞEMA)	053




# ACİL DURUM PLANI

Çanakkale İl Millî Eğitim Müdürlüğü  
Çavuşköy Özel Eğitim Uygulama III. Kademe

Doküman No	1
Tarih	15.08.2023
Revizyon Tarihi	25/09/2023
Revizyon No	1

BESİN ZEHİRLENMESİ ACİL DURUM PLANI (ŞEMA)	054
9.21. İŞ KAZASI MÜDAHALE PLANI...	055
9.21.1. İŞ KAZASINDA HAREKET TARZI...	055
KAZALARA KARŞI ALINACAK ÖNLEYİCİ VE SINIRLANDIRICI TEDBİRLER	056
KAZA VE HASTALIK ACİL DURUM PLANI (ŞEMA)	057
9.22. HIRSIZLIK MÜDAHALE PLANI...	058
9.23. ELEKTRİK ÇARPMASI MÜDAHALE PLANI...	058
ELEKTRİK ÇARPMASI ACİL DURUM PLANI (ŞEMA)	059
GAZ ZEHİRLENMESİ ACİL DURUM MÜDAHALE PLANI (ŞEMA)	060
9.24. GAZ ZEHİRLENMESİ MÜDAHALE PLANI...	061
9.25. YANIK MÜDAHALE PLANI...	061
9.25.1. SU YANIKLARI...	061
9.25.2. ALEV YANIKLARI...	061
9.25.3. KİMYASAL YANIKLARDA...	061
YANIK ACİL DURUM PLANI (ŞEMA)	062
9.26. TRAVMA MÜDAHALE PLANI...	063
KAZA, HASTALIK, TRAVMA ACİL DURUM PLANI (ŞEMA)	064
9.27. RADYASYON MÜDAHALE PLANI...	065
9.27.1. GAMA İŞİNLARI...	065
10. TAHLİYE...	065
11. SAVAŞ....	065
12. ACİL DURUM TATBİKATI UYGULAMASI...	067
13. ACİL DURUM EKİPLERİNİN GÖREVLERİ...	067
13.1. İŞ YERLERİNDE ACİL DURUMLAR HAKKINDA YÖNETMELİK HÜKÜMLERİNE GÖRE....	067
13.1.1. ARAMA KURTARMA TAHLİYE EKİBİ...	067
13.1.2. YANGINA MÜDAHALE EKİBİ...	068
13.1.3. İLK YARDIM EKİBİ...	068
13.2. BİNALARIN YANGINDAN KORUNMASI HAKKINDA YÖNETMELİK HÜKÜMLERİNE GÖRE...	068
13.2.1.SÖNDÜRME EKİBİ...	068
13.2.2.KURTARMA EKİBİ...	068
13.2.3.KORUMA...	068
13.2.4. İLK YARDIM EKİBİ...	069
14. ACİL DURUM UYGULAMALARININ YETERLİLİĞİNİN DEĞERLENDİRİLMESİ...	069
14.1 TATBİKATLAR...	069
14.2 EĞİTİMLER...	069
15. ÇALIŞANLARIN VE ZİYARETÇİLERİN GÖREVLERİ...	069
15.1. ÇALIŞANLARIN GÖREVLERİ...	069
15.2. ZİYARETÇİLERİN GÖREVLERİ...	070
16. ACİL DURUM SONRASI YAPILACAK İŞLEMLER...	070
16.1. DOĞAL GAZ VE TESİSATI İLE İLGİLİ ALINACAK ÖNLEMLER	070
17. ACİL DURUMLARDA ARANACAK TELEFON NUMARALARI...	071
ZEMİN KAT YERLEŞİM KROKİSİ- BİRİNCİ KAT YERLEŞİM KROKİSİ	072
BODRUM KAT YERLEŞİM KROKİSİ - ACİL TOPLANMA BÖLGESİ KROKİSİ	073
EK – 1 MESAİ SAATLERİNDE HABERLEŞME (ŞEMA)	074

	<b>ACİL DURUM PLANI</b> <b>Çanakkale İl Millî Eğitim Müdürlüğü</b> <b>Çavuşköy Özel Eğitim Uygulama III. Kademe</b>	Doküman No	1
		Tarih	15.08.2023
		Revizyon Tarihi	25/09/2023
		Revizyon No	1

EK – 2 MESAI SAATLERİ DIŞINDA HABERLEŞME (ŞEMA)	075
ACİL TOPLANMA BÖLGESİ...	076

Bu acil durum planı Tutanağı (1 sayfa), acil durum planı (74 sayfa) olmak üzere toplam (75 sayfadan) oluşmaktadır. Görülemeyen acil durumlar işverenin sorumluluğundadır. Bu Acil Durum Planının uygulanmasından işveren sorumludur. Bu acil durum planı İşyeri Hekimi görevlendirmesi yapılmıncaya veya ...../.../2029 tarihine kadar geçerlidir.

<b>ACİL DURUM KOORDİNATÖRLERİ</b>				
SIRA NO	ADI SOYADI	GÖREVİ	ÜNVANI	İMZA
1	M. Fazıl AFYONLU	Acil Durum Koordinatörü	Spor ve Fiziki Etk. Öğrt.	
2	Vicdan UÇAR	Acil Durum Koordinatör Yrd.	Görsel Sanatlar Öğrt.	
3	Burcu YALINIZ	Acil Durum Koordinatörü Üyesi	El Sanatları Öğrt.	
4	Müesser ASLAN	Acil Durum Koordinatörü Üyesi	Müzik ve Oyun Öğrt.	
5		Acil Durum Koordinatörü Üyesi		
<b>SÖNDÜRME EKİBİ LİSTESİ</b>				
SIRA NO	ADI SOYADI	GÖREVİ	ÜNVANI	İMZA
1	Burcu YALINIZ	Söndürme Ekibi Lideri	El Sanatları Öğrt.	
2	Vicdan UÇAR	Söndürme Ekibi Üyesi	Görsel Sanatlar Öğrt.	
3	Müesser ASLAN	Söndürme Ekibi Üyesi	Müzik ve Oyun Öğrt.	
4	Hakan ERDOĞDU	Söndürme Ekibi Üyesi	Özel Eğitim Öğrt.	
5		Söndürme Ekibi Üyesi		
6		Söndürme Ekibi Üyesi		



## ACİL DURUM PLANI

Çanakkale İl Millî Eğitim Müdürlüğü  
Çavuşköy Özel Eğitim Uygulama III. Kademe

Doküman No	1
Tarih	15.08.2023
Revizyon Tarihi	25/09/2023
Revizyon No	1

### KURTARMA EKİBİ LİSTESİ

SIRA NO	ADI SOYADI	GÖREVİ	ÜNVANI	İMZA
1	M. Fazıl AFYONLU	Kurtarma Ekibi Lideri	Spor ve Fiziki Etk. Öğrt.	
2	Vicdan UÇAR	Kurtarma Ekibi Üyesi	Görsel Sanatlar Öğrt.	
3	Müesser ASLAN	Kurtarma Ekibi Üyesi	Müzik ve Oyun Öğrt.	
4	Hakan ERDOĞDU	Kurtarma Ekibi Üyesi	Özel Eğitim Öğrt.	
5		Kurtarma Ekibi Üyesi		
6		Kurtarma Ekibi Üyesi		

### KORUMA EKİP LİSTESİ

SIRA NO	ADI SOYADI	GÖREVİ	ÜNVANI	İMZA
1	M. Fazıl AFYONLU	Koruma Ekibi Lideri	Spor ve Fiziki Etk. Öğrt.	
2	Vicdan UÇAR	Koruma Ekib Üyesi	Görsel Sanatlar Öğrt.	
3	Müesser ASLAN	Koruma Ekib Üyesi	Müzik ve Oyun Öğrt.	
4	Hakan ERDOĞDU	Koruma Ekib Üyesi	Özel Eğitim Öğrt.	



## ACİL DURUM PLANI

Çanakkale İl Millî Eğitim Müdürlüğü  
Çavuşköy Özel Eğitim Uygulama III. Kademe


Doküman No	1
Tarih	15.08.2023
Revizyon Tarihi	25/09/2023
Revizyon No	1

### İLK YARDIM EKİBİ LİSTESİ

SIRA NO	ADI SOYADI	GÖREVİ	ÜNVANI	İMZA
1	Müesser ASLAN	İlk Yardım Ekibi Lideri	Müzik ve Oyun Öğrt.	
2	Hakan ERDOĞDU	İlk Yardım Ekibi Üyesi	Özel Eğitim Öğrt.	
3	Burcu YALINIZ	İlk Yardım Ekibi Üyesi	El Sanatları Öğrt.	
4	M. Fazıl AFYONLU	İlk Yardım Ekibi Üyesi	Spor ve Fiziki Etk. Öğrt.	
5		İlk Yardım Ekibi Üyesi		

### ENERJİ KAYNAKLARI MÜDAHALE EKİBİ LİSTESİ

SIRA NO	ADI SOYADI	GÖREVİ	ÜNVANI	İMZA
1		Enerji Kaynakları Müdahale Ekip Lideri		
2		Enerji Kaynakları Müdahale Ekip Üyesi		

	<b>ACİL DURUM PLANI</b>  <b>Çanakkale İl Millî Eğitim Müdürlüğü</b> <b>Çavuşköy Özel Eğitim Uygulama III. Kademe</b>	Doküman No	1
		Tarih	15.08.2023
		Revizyon Tarihi	25/09/2023
		Revizyon No	1

## 1. AMAÇ

Bu Acil Durum Planı **Çavuşköy Özel Eğitim Uygulama Okulu Müdürlüğü** tarafından oluşabilecek acil durumlardan kaynaklanan risk ve etkileri en aza indirmek ve acil durumda kontrollü bir şekilde müdahale edilmesini sağlamak amacıyla hazırlanmıştır.

Acil durumlar;

- Kaza geçirenlerin kurtarılması ve tedavisi,
- Çalışanların misafirlerin, öğrencilerin ve ihtiyaç duyulması halinde yerel halkın kurtarılması,
- Mala ve malzemeye gelecek hasarın azaltılması,
- Yayılmayı önlemek ve olayı kontrol etmek,
- Olaydan etkilenmiş alanları güvenli hâle getirmek,
- Acil durum şartlarına ve olaya neden olabilecek benzer prosesler için ekipman ve kayıtların korunup saklanması,
- Yönetime gerekli bilgileri (sağlık, emniyet, yangın, güvenlik, risk yönetimi sağlamak)
- Gerektiğinde basın yayın organları ile yetkili mercileri yönlendirmektir.

## 2. KAPSAM

Bu Acil Durum Planı, **Çavuşköy Özel Eğitim Uygulama Okulu Müdürlüğü** tarafından uygulanır. Tüm acil durumları kapsar.

## 3. DAYANAK

1. 6331 sayılı İş Sağlığı ve Güvenliği Kanunu
2. 4857 sayılı İş Kanunu
3. Binaların Yangından Korunması Hakkında Yönetmelik
4. İş yerlerinde Acil Durumlar Hakkında Yönetmelik
5. İlk Yardım Yönetmeliği
6. Millî Eğitim Bakanlığı İl ve İlçe Millî Eğitim Müdürlükleri Yönetmeliği



	<b>ACİL DURUM PLANI</b>	Doküman No	1
	<b>Çanakkale İl Millî Eğitim Müdürlüğü</b> <b>Çavuşköy Özel Eğitim Uygulama III. Kademe</b>	Tarih	15.08.2023
		Revizyon Tarihi	25/09/2023
		Revizyon No	1

#### 4. TANIMLAR

**ACİL DURUM:** Çalışanların, iş yerinde çalışan müteahhit firma personelinin, ziyaretçilerin veya yakın tesis ya da yerleşim merkezlerinde bulunanların yaralanmasına veya can kaybına neden olabilen, iş yerinin çalışmasını kısmen veya tamamen durdurabilen, iş yerine veya doğal çevreye zarar veren, işyerinin finansal yapısını veya toplumdaki imajını tehdit eden planlanmamış olayları,.

**ACİL DURUM PLANI:** Acil durumlarda yapılacak çalışmaların; görev alacak personelin, kullanılacak donanımın, gereken haberleşme zincirinin ve olası acil durumlarda yürütülecek faaliyetlerin tanımlandığı ve durum tespiti yapılabilecek ve/veya acil durum ortadan kalkana kadar çalışanların toplanacağı güvenli bölgelerin, belirtildiği planı.

**ACİL TOPLANMA YERİ:** Çavuşköy Özel Eğitim Uygulama Okulu Müdürlüğü dışında bir alanda, acil durum anında tahliye kararı verilmesi durumunda tüm ziyaretçi ve personelin toplanması gereken alandır. Acil Toplanma Yeri, tüm çalışanlara senede 1 defa bir yazı ile duyurulur. Acil Toplanma Yerinde gerekli uyarı levhası asılıdır.

**BÜYÜK KAZA:** Herhangi bir kuruluşun işletilmesi esnasında, kontrolsüz gelişmelerden kaynaklanan ve kuruluş içinde veya dışında çevre ve insan sağlığı için anında veya daha sonra ciddi tehlikeye yol açabilen bir veya birden fazla tehlikeli maddenin sebep olduğu büyük bir emisyon, yangın veya patlama olayını.

**DEPREM :** Fay üzerinde biriken biçim değiştirme enerjisinin aniden boşalması sonucu meydana gelen yer değiştirme hareketleridir.

**İŞ KAZASI:** Önceden planlanmamış çoğu zaman, kişisel yaralanmalara, makinelerin, araç ve gereçlerin zarara uğramasına, üretimin bir süre durmasına yol açan bir olayı.


**İLK YARDIM:** Herhangi bir nedenle tehlikeli duruma girmiş olan, hastalanan veya kazaya uğrayan bir kişiye durumunun daha kötüye gitmesini önlemek üzere olay yerinde yapılan tıbbi olmayan geçici müdahaledir.

**KAZA:** Ölümüne, hastalığa, yaralanmaya, hasara veya diğer kayıplara sebebiyet veren istenmeyen olay.

**SABOTAJ:** Harp sanayi dâhil, sınai, ticari, zirai, üretim tesislerinin, araçlarının ve ürünlerinin enerji üretim ve ulaştırma tesislerinin, her türlü ulaştırma ve haberleşme sistem ve araçlarının, millî ekonomiye, millî kültüre, sağlık tesislerinin, eğitim tesislerinin, her türlü faaliyeti gerçekleştiren özel sektör fabrika, tesis iş yerlerinin geçici bir süre için faaliyet dışı kalmasını sağlamak amacı ile tahribine yönelik saldırgan bir yıkıcı faaliyet şekline denir.

**SIZINTI – DÖKÜLME:** İnsan sağlığına ve çevreye doğrudan veya dolaylı bir şekilde zarar verebilecek olan zararlı maddelerin bir kaptan sızarak veya dökülerek boşalmasıdır.

**TOPLANMA ALANI:** Deprem, yangın vb. gibi acil durumlar sonrasında personelin toplandığı ve personel kaybının tespit edildiği güvenli alanı.

	<b>ACİL DURUM PLANI</b> <b>Çanakkale İl Millî Eğitim Müdürlüğü</b> <b>Çavuşköy Özel Eğitim Uygulama III. Kademe</b>	Doküman No	1
		Tarih	15.08.2023
		Revizyon Tarihi	25/09/2023
		Revizyon No	1

**YANGIN :** Katı, sıvı veya gaz hâlindeki yanıcı maddelerin ısı olarak kontrol dışı yanmasıdır.

**YANMA:** Maddenin, ısı ve oksijenle birleşmesi sonucu oluşan kimyasal bir olaydır.

## 5. SORUMLULAR

**Müdür Yardımcısı (İşveren Vekili) :** Bu Acil Durum Planında tanımlanmış olan kuralların uygulanmasını sağlamaktan sorumludur.

**Acil Durum Ekibi:** Binaların Yangından Korunması Hakkında Yönetmelik ve İlk yardım Yönetmeliği gereği Söndürme, Kurtarma Ekibi, Koruma ve İlk Yardım Ekibi'nden oluşan ekiptir. İş yerlerinde Acil Durumlar Hakkında Yönetmelik ve İlk yardım Yönetmeliği gereği Arama Kurtarma ve Tahliye, Yangına Müdahale, İlk yardım, Haberleşme ve Hasar Tespit ekiplerinden oluşur. Bu ekipler Acil Durum Koordinatörü'ne bağlıdır. Acil Durum Ekibi, her türlü acil durumda Acil Durumlarda Koordinasyon içinde çalışır.

**Kriz Masası:** Millî Eğitim Müdürlüğü Ek Hizmet Binasında acil durum anında oluşturulacak ve durum değerlendirmesi yapacak olan kişilerdir. Acil Durum Koordinatörleri ve Üyeleri Acil Durumu yönetmekten sorumludur.


## 6. KRİZ YÖNETİM MASASI EKİBİ

- Yönetim Kadrosunun başkanlığını “Millî Eğitim Müdür Yardımcısı (Acil Durum Koordinatörü) ” yapar.
- Kriz yönetim kadrosu içinde Müdür Yardımcısı (Acil Durum Koordinatörü), İş Güvenliği Uzmanı, İş yeri Hekimi, Acil Durum Koordinatör Yardımcısı, Arama Kurtarma Tahliye Ekibi Lideri, Yangına Müdahale Ekibi Lideri, İlk yardım Ekibi Lideri, Bir Numaralı Haberleşme Ekibi Lideri ve Bir Numaralı Hasar Tespit Ekibi Lideri bulunur. İhtiyaç halinde “Kriz Yönetim” ekibine yeni kişiler alınabilir.
- “Kriz Yönetim” ekibi acil durumda derhâl Kriz Merkezi'ne giderler. “Kriz Merkezi” “Acil Durum Toplanma Alanı” yakınında konuşlandırılır.
- Acil durum planı ve ekip listeleri; Millî Eğitim Müdürlüğü Ek Hizmet Binasında Millî Eğitim Müdür Yardımcısı (Acil Durum Koordinatörü) Millî Eğitim Şube Müdürü (İşveren vekili, Koordinatör Yardımcısı) İş Güvenliği Uzmanında dosya hâlinde bulunur.

## 7. ACİL DURUMLAR

Aşağıdaki durumlar yönetimin acil müdahalesini ve olayı kontrol altına alıp sonlandırmak için gerekli kaynakların olaya dâhil edilmesini gerektirir. Bunlar:

- a. Ciddi yaralanmalar ve ölümler (İş kazası vb.)
- b. Malın/malzemenin uğradığı büyük hasarlar (deprem vb.)
- c. Saha dışındaki ciddi hasarlar (trafik kazası vb.)
- d. İşin devamlılığına tehdit oluşturan unsurlar (fırtına vb.)

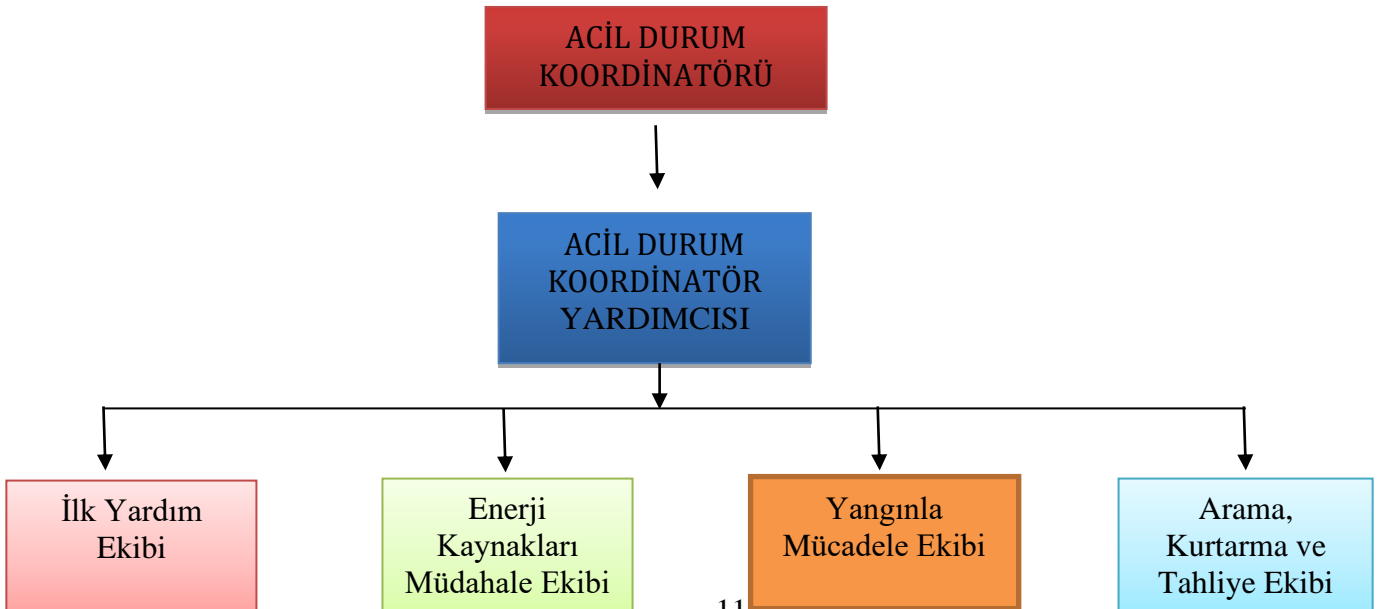
	<b>ACİL DURUM PLANI</b> <b>Çanakkale İl Millî Eğitim Müdürlüğü</b> <b>Çavuşköy Özel Eğitim Uygulama III. Kademe</b>	Doküman No	1
		Tarih	15.08.2023
		Revizyon Tarihi	25/09/2023
		Revizyon No	1


- e. Emniyete yönelik tehditler (terörist saldırı, sabotaj vb.)
- f. Ciddi çevresel hasarlar (patlama, kimyasal sızıntı, yangın, sel vb.)

**Yukarıda** belirtilen ve taşıdıkları potansiyel tehlikelerin sonuçlarının ortaya konulduğu olaylar;

1. Yangın
2. Deprem
3. Sel/su baskını
4. Yoğun kar yağışı
5. Toplu gıda zehirlenmesi
6. Fırtına
7. Heyelan
8. Kimyasal madde kazaları
9. Parlayıcı ve patlayıcı madde kazaları
10. Radyasyon kazaları
11. Anarşik olaylar
12. İletişim sisteminin çökmesi
13. Bilgisayar sisteminin çökmesi
14. Ana müşteri veya tedarikçilerin kaybedilmesi
15. Büyük üretim arızaları
16. Enerji kesilmesi
17. Sabotaj
18. İş kazası
19. Salgın hastalık
20. Trafik kazası
21. Aşırı sıcak veya soğuk
22. Seferberlik hâli şeklinde gerçekleşebilir.

## 8. ORGANİZASYONDA YER ALAN EKİPLER VE SORUMLULUKLARI



	<b>ACİL DURUM PLANI</b> <b>Çanakkale İl Millî Eğitim Müdürlüğü</b> <b>Çavuşköy Özel Eğitim Uygulama III. Kademe</b>	Doküman No	1
		Tarih	15.08.2023
		Revizyon Tarihi	25/09/2023
		Revizyon No	1

## 8.1. ACİL DURUM KOORDİNATÖRÜ

Okullarda/kurumlarda işveren tarafından görevlendirilen ve acil durumlardan kaynaklanan risk ve etkileri en aza indirmek için tedbirlerin alınmasını sağlayacak organizasyonu kuran ve organizasyon kapsamında yürütülen faaliyet ve ekiplerden sorumlu olan kişidir.

### 8.1.1. İçerik

Bu görev tanımı Acil Durum Koordinatörü görev kapsamı ve sorumluluklarını belirtir.

### 8.1.2. Görev Tanımı

Acil Durum Koordinatörü, acil durumlardan kaynaklanan risk ve etkileri en aza indirmek için tedbirlerin alınması ve aldırılmasını sağlayacak organizasyonu kuran ve organizasyon kapsamında yürütülen faaliyet ve ekiplerden sorumlu kişidir.

### 8.1.3. Rapor Verdiği Üst Amirler


Doğrudan İl Millî Eğitim Müdürüne (İşverene) bağlıdır.

### 8.1.4. İlişkide Bulunulan Birimler ve Rapor Kalemleri

- 4.1. Arama Kurtarma Tahliye Ekip Lideri
- 4.2. Yangına Müdahale Ekip Lideri
- 4.3. İlk Yardım Ekip Lideri
- 4.4. Haberleşme Ekip Lideri
- 4.5. Hasar Tespit Ekip Lideri

### 8.1.5. Görev

- 5.1. Ekip Liderlerini koordine eder.
- 5.2. İl Millî Eğitim Müdürlüğü (Ek Hizmet Binası) güvenli bir şekilde tahliye edilmesini organize eder.
- 5.3. Operasyon hakkında mümkün olduğu kadar çok bilginin kayıt altına alınmasını sağlar.
- 5.4. Acil durum ekibinden daha önce görevlendirdiği bir kişiyi fotoğraf makinesinin kamerası ile olay anını çekmesi için görevlendirir.
- 5.5. İlk müdahaleyi başlatır. Acil Durum Ekipleri ile sürekli irtibat halindedir durumu koordine eder.
- 5.6. İl Millî Eğitim Müdürlüğü (Ek Hizmet Binasında) bulunan tüm kişilerin İl Millî Eğitim Müdürlüğü (Ek Hizmet Binası)'nın tahliye yollarından güvenli ve soğukkanlı bir şekilde terk etmeleri için Arama Kurtarma ve Tahliye Ekip Liderini görevlendirir.
- 5.7. Tüm ekibi, basına açıklama yapılmaması konusunda bilgilendirir.
- 5.8. Millî Eğitim Şube Müdürü (İşveren Vekili) Millî Eğitim Müdürü (İşveren) ile irtibata geçer ve durum değerlendirmesi yaparak Emniyete haber verilip verilmemesi ve tahliye konusunda karar verir.
- 5.9. Bomba ihbarı veya şüpheli paket bulunması hâlinde Bomba imha timi ihtiyacı bildirilir. Tahliye kararı verilirse tahliye süreci başlatılır. Acil durum ikaz sistemi çalıştırılır.
- 5.10. Şüpheli alanın kontrol edilmesini organize eder.
- 5.11. Kaza hakkında mümkün olduğu kadar çok bilginin kayıt altına alınmasını sağlar. Fotoğraf çekimi ile

	<b>ACİL DURUM PLANI</b>	Doküman No	1
	<b>Çanakkale İl Millî Eğitim Müdürlüğü</b> <b>Çavuşköy Özel Eğitim Uygulama III. Kademe</b>	Tarih	15.08.2023
		Revizyon Tarihi	25/09/2023
		Revizyon No	1

olayın belgelendirilmesini koordine eder.

## **8.2. ACİL DURUM KOORDİNATÖR YARDIMCISI (TOPLANMA BÖLGESİ KOORDİNATÖRÜ)**

Okullarda/kurumlarda işveren tarafından görevlendirilen ve acil durumlardan kaynaklanan risk ve etkileri en aza indirmek için tedbirlerin alınmasını sağlayacak organizasyonu kuran ve organizasyon kapsamında yürütülen faaliyet ve ekiplerden sorumlu olan kişiye yardımcı olan, Acil Durum Koordinatörünün olmadığı durumlarda görevlerini ve acil durum halinde Toplanma Bölgesi çalışmalarını yerine getiren kişidir. Toplanma noktasındaki kişilerin sayılmasını sağlamak, Toplanma noktalarındaki çalışmaları koordine etmek ve iletişim kurmak, Acil durum çıkışlarını kontrol etmek, Acil Durum Koordinatörü'ne toplanma ve acil durum esnasında meydana gelen uygunsuzlukları raporlamak.

## **8.3. BİNALARIN YANGIN KORUNMASI HAKKINDA YÖNETMELİK HÜKÜMLERİNE GÖRE**

### **8.3.1. SÖNDÜRME EKİP LİDERİ**

İş yerinin yangından korunması, kurtarılması, kontrolü ve yangının söndürülmesiyle ilgili tedbirlerin alınması ve aldırılması, konularında yetkili ve Acil Durum Koordinatörünün önerisiyle işveren tarafından görevlendirilen kişi.

### **8.3.2. KURTARMA EKİP LİDERİ**


İş yerinde yürütülecek kurtarma işleri için gerekli tedbirlerin alınması ve aldırılması konularında yetkili Acil Durum Koordinatörünün önerisiyle işveren tarafından görevlendirilen kişi.

### **8.3.3. KORUMA EKİP LİDERİ**

İş yerinde yürütülecek koruma işleri için gerekli tedbirlerin alınması ve aldırılması konularında yetkili Acil Durum Koordinatörünün önerisiyle işveren tarafından görevlendirilen kişi.

### **8.3.4. İLK YARDIM EKİP LİDERİ**

Yangın, parlama, patlama ve kimyasal sızıntı gibi tehlikeler süresince yanarak ya da diğer sebeplerden yararlanan ve dumandan boğulma tehlikesi geçiren kimselere gerekli yardımı yapan, ilk yardım konusunda alınması ve aldırılması konularında yetkili Acil Durum Koordinatörü önerisiyle işveren tarafından görevlendirilen kişi. Eğitimli İlk Yardım Ekibi üyeleri tarafından yaralılara ilk yardım uygulanmasını ve yaralıların güvenli şekilde ambulansa bindirilmesini koordine eder. Ambulansın aranıp aranmadığından emin olur. Ambulansı çağırır, Acil Durum Koordinatörü ve diğer ekip liderleri ile sürekli irtibat halindedir. Yaralıların yerleri ve durumunu öğrenir ve ekibini bu yerlere yönlendirir. Yaralılara, ilk yardım ekibindeki eğitimli personel tarafından ilk yardım uygulanmasını sağlar. Yaralıların güvenli şekilde ambulansla gelen sağlık personeline teslim edilmesini koordine eder. İlk yardım ekibince ilk yardım uygulanmasını sağlar. Ölüm hâlinde, adli işlem için Cumhuriyet Savcılığına bilgi ulaştırır. Ölüm hâlinde, ölümlerin kimliklerini ve

	<b>ACİL DURUM PLANI</b>  <b>Çanakkale İl Millî Eğitim Müdürlüğü</b> <b>Çavuşköy Özel Eğitim Uygulama III. Kademe</b>	Doküman No	1
		Tarih	15.08.2023
		Revizyon Tarihi	25/09/2023
		Revizyon No	1

bıraktıkları eşyaları kontrol ederek ailelerine haber verir, ailelerine teslimi ve defin işlemlerini ise Savcılık işlemleri bittikten sonra yerine getirir.

## **8.4. İŞ YERLERİNDE ACİL DURUMLAR HAKKINDA YÖNETMELİK HÜKÜMLERİNE GÖRE**

### **8.4.1. ARAMA KURTAMA TAHLİYE EKİP LİDERİ**

İş yerinde yürütülecek arama, kurtarma ve tahliye işleri için gerekli tedbirlerin alınması ve aldırılması konularında yetkili Acil Durum Koordinatörünün önerisiyle işveren tarafından görevlendirilen kişi.

### **8.4.2. YANGINA MÜDAHALE EKİP LİDERİ**

İş yerinin yangından korunması, kurtarılması, kontrolü ve yangının söndürülmesiyle ilgili tedbirlerin alınması ve aldırılması, konularında yetkili ve Acil Durum Koordinatörünün önerisiyle işveren tarafından görevlendirilen kişi.

### **8.4.3. İLK YARDIM EKİP LİDERİ**

Yangın, parlama, patlama ve kimyasal sızıntı gibi tehlikeler süresince yanarak ya da diğer sebeplerden yararlanan ve dumandan boğulma tehlikesi geçiren kimselere gerekli yardımı yapan, ilk yardım konusunda alınması ve aldırılması konularında yetkili Acil Durum Koordinatörü önerisiyle işveren tarafından görevlendirilen kişi. Eğitimli İlk yardım Ekibi üyeleri tarafından yaralılara ilk yardım uygulanmasını ve yaralıların güvenli şekilde ambulansa bindirilmesini koordine eder. Ambulansın aranıp aranmadığından emin olur. Ambulansı çağırır, Acil Durum Koordinatörü ve diğer ekip liderleri ile sürekli irtibat halindedir. Yaralıların yerleri ve durumunu öğrenir ve ekibini bu yerlere yönlendirir. Yaralılara, ilk yardım ekibindeki eğitimli personel tarafından ilk yardım uygulanmasını sağlar. Yaralıların güvenli şekilde ambulansla gelen sağlık personeline teslim edilmesini koordine eder. İlk yardım ekibince ilk yardım uygulanmasını sağlar. Ölüm hâlinde, adli işlem için Cumhuriyet Savcılığına bilgi ulaştırır. Ölüm halinde, ölümlerin kimliklerini ve bıraktıkları eşyaları kontrol ederek ailelerine haber verir, ailelerine teslimi ve defin işlemlerinin ise Savcılık işlemleri bittikten sonra yerine getirir.

### **8.4.4. HABERLEŞME EKİBİ LİDERİ**

Acil durumlarda haberleşme organizasyonunu yöneten resmî kurumlarla ve şahıslarla haberleşme çalışmalarını yürütmek üzere işveren tarafından görevlendirilen kişi.

### **8.4.5. HASAR TESPİT EKİBİ LİDERİ**

Oluşan acil durumun etkilerini ortadan kaldırmak için mevcut hasar durumunu tespit eden ekibi yöneten ve işveren tarafından görevlendirilen kişi.



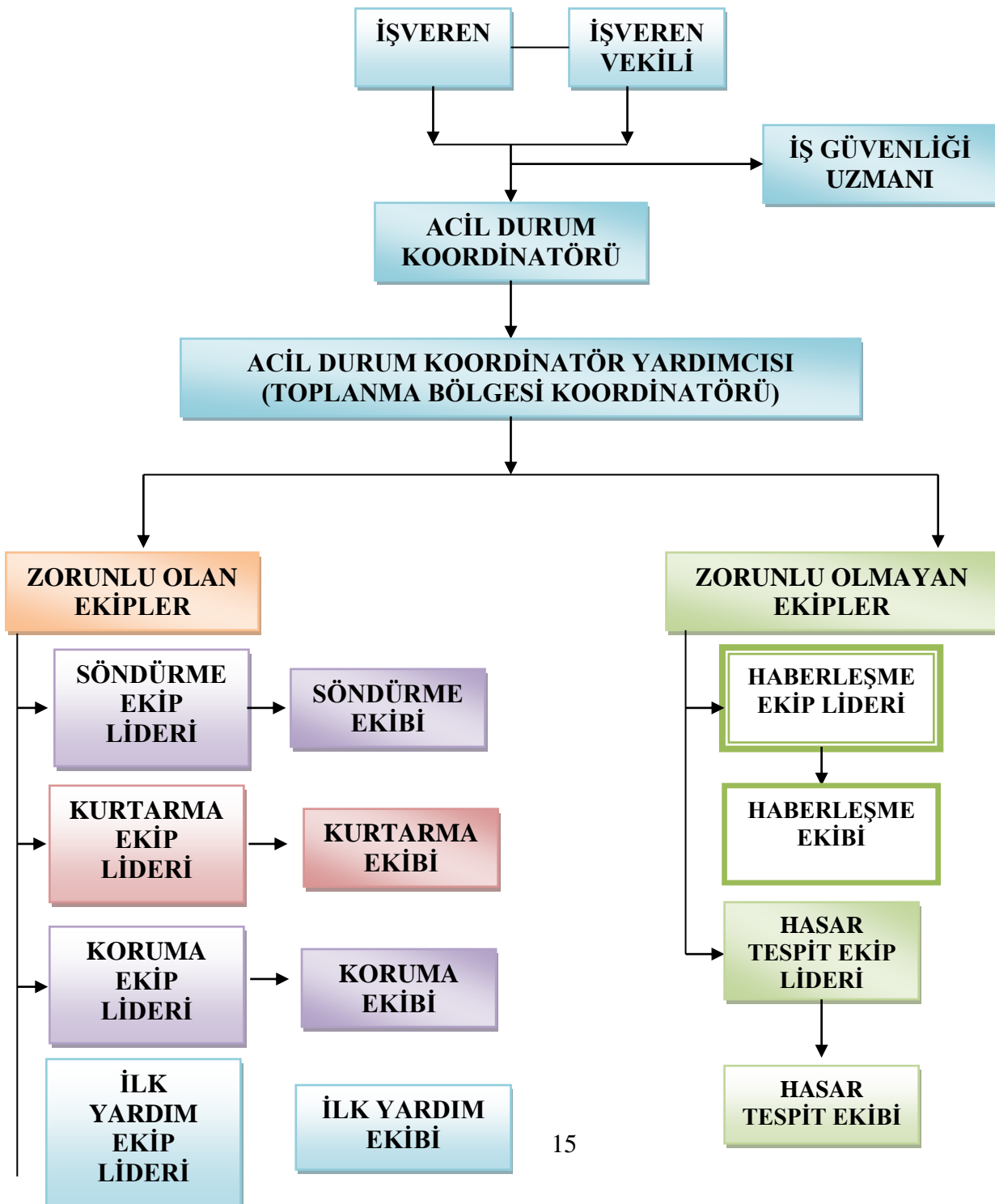
# ACİL DURUM PLANI


Çanakkale İl Millî Eğitim Müdürlüğü  
Çavuşköy Özel Eğitim Uygulama III. Kademe

Doküman No	1
Tarih	15.08.2023
Revizyon Tarihi	25/09/2023
Revizyon No	1

## 8.5. ORGANİZASYON ŞEMALARI

### 8.5.1. BİNALARIN YANGINDAN KORUNMASI HAKKINDA YÖNETMELİK VE İLK YARDIM YÖNETMELİĞİNE GÖRE ORGANİZASYON ŞEMASI

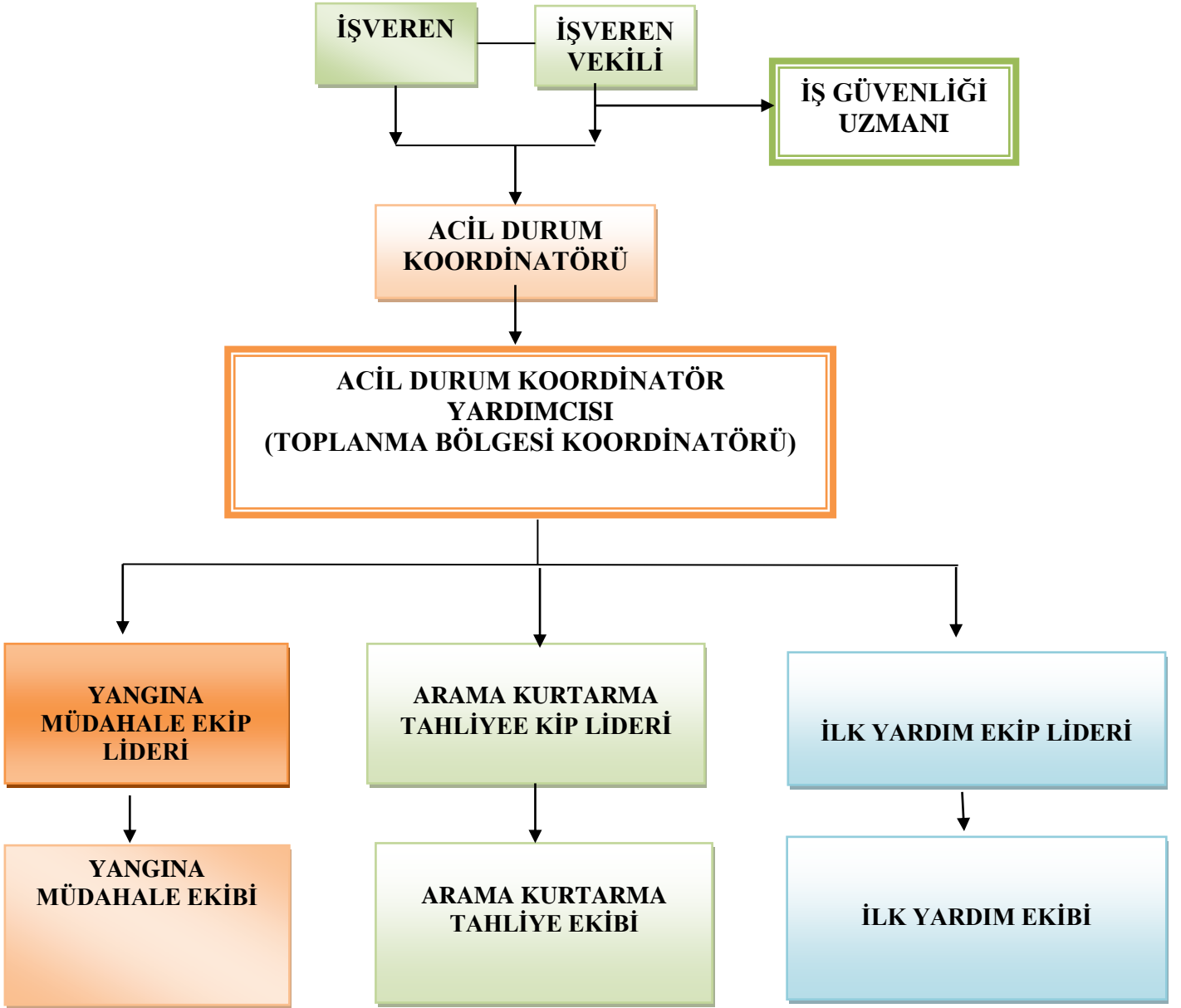


	<b>ACİL DURUM PLANI</b> <b>Çanakkale İl Millî Eğitim Müdürlüğü</b> <b>Çavuşköy Özel Eğitim Uygulama III. Kademe</b>	Doküman No	1
		Tarih	15.08.2023
		Revizyon Tarihi	25/09/2023
		Revizyon No	1


→

→

## 8.5.2. İŞ YERLERİNDE ACİL DURUMLAR HAKKINDA YÖNETMELİĞİNE VE İLK YARDIM YÖNETMELİĞİNE GÖRE ORGANİZASYON ŞEMASI





	<b>ACİL DURUM PLANI</b>  <b>Çanakkale İl Millî Eğitim Müdürlüğü</b> <b>Çavuşköy Özel Eğitim Uygulama III. Kademe</b>	Doküman No	1
		Tarih	15.08.2023
		Revizyon Tarihi	25/09/2023
		Revizyon No	1

## 9. TALİMATLAR

### 9.1. ACİL DURUM ÖNCESİ YAPILACAKLAR


- Acil durum planının hazırlanması, test edilmesi ve belirli zaman aralıklarında ihtiyaca göre ve ilgili mevzuata göre revize edilmeli.
- Acil durumlarda başarılı olabilmek için organizasyon iyi yapılandırılmalı ve sorumlular iyi belirlenmeli.
- İl Millî Eğitim Müdürlüğünde yangın güvenliğinin sağlanması; bunun için gerekli tüm sistem araç ve gereçlerin bulunması sağlanmalı.
- Acil durumlarda personelin anında haber alabilmesi için tesisin her tarafından duyulabilecek alarm sistemi kurulmalı ve her an çalışır vaziyette bulunmalı.
- Acil durum planlarının uygulanabilmesi için personelin eğitimleri sağlanmalı.

### 9.2. ACİL DURUMUN DUYURULMASI

1. İş yerinde herhangi bir yangın çıkması durumunda, yangını ilk gören en az üç kere yüksek sesle **YANGIN VAR** diye bağırarak. İkaz düğmeleri ile acil durum ikaz sistemi çalıştırılacak ve arama, kurtarma ve tahliye ekibi organizasyonu ile iş yeri dolaşarak olayın bütün personele duyurulması sağlanacaktır. Yangın büyüklüğüne göre gerekli hâllerde İTFAİYE'ye (Telefon: 112) haber verilecektir. İşveren/İşveren Vekili durumdan haberdar edilecektir.
2. İş yerinde iş kazası meydana gelmesi durumunda, kazanın boyutuna göre gerekirse ikaz düğmeleri ile acil durum ikaz sistemi çalıştırılacak ve iş yeri ilk yardım ekibi olay yerine çağırılacaktır. İlk yardım ekibi gerekli bilgilere ulaşarak (kimlik, kazalının durumu vb.) iş yeri Hekimi ve gerekli hâllerde sağlık kurumlarına haber verecektir. İşveren/İşveren Vekil durumdan haberdar edilecektir.
3. İş yerinde patlama meydana gelmesi durumunda, ikaz düğmeleri ile acil durum ikaz sistemi çalıştırılacak ve olay iş yerinde çalışan tüm personele duyurulacaktır. İkaz sistemi dışında, Arama Kurtarma Tahliye ve Kurtarma ekibi organizasyonu ile iş yeri dolaşarak olayın duyurulması sağlanacaktır. İtfaiyeye haber verilecektir. İşveren/İşveren Vekili durumdan haberdar edilecektir.
4. İş yerinde kimyasal madde sızıntısı, dağılması söz konusu olduğunda ikaz düğmeleri ile acil durum ikaz sistemi çalıştırılacak ve olay işyerinde çalışan bütün personele duyurulacaktır. Yangına Müdahale, Arama Kurtarma Tahliye, İlk yardım, Söndürme, Kurtarma, Koruma ekipleri olay yerine çağrılarak yapılacak inceleme ve elde edilecek bilgilerle gerekli hâllerde İtfaiyeye haber verilecektir. İşveren/İşveren Vekili durumdan haberdar edilecektir.

### 9.3. EĞİTİM VE TATBİKATLAR

- Arama Kurtarma ve Tahliye, Yangına Müdahale, Haberleşme, Hasar Tespit ekiplerinde görevlilerin değişmesi durumunda yetkili makamlarla iş birliği içinde eğitimlerin verilmesi,
- İlk yardım ekiplerinde görevlilerin değişmesi durumunda yetkili makamlarla iş birliği içinde ilk yardım eğitimi verilmesi.
- Değişlik zamanlarda haberli veya habersiz tatbikatların yapılması,

	<b>ACİL DURUM PLANI</b> <b>Çanakkale İl Millî Eğitim Müdürlüğü</b> <b>Çavuşköy Özel Eğitim Uygulama III. Kademe</b>	Doküman No	1
		Tarih	15.08.2023
		Revizyon Tarihi	25/09/2023
		Revizyon No	1

#### 9.4. ACİL DURUM MÜDAHALE VE KAYNAK EKİPMANLARI

- Acil durum planında görev alan personelin isimleri, unvanları ve telefon numaralarının uygun yerlere asılı bulunması gereklidir,
- Polis, jandarma, itfaiye, hastane ve Hızır acil gibi telefon numaralarını belirten listenin uygun yerlere asılması ve güvenlik binasında da bulundurulması gerekmektedir,
- Yangınla mücadelede her türlü önlemin alınması ve yangın teçhizatlarının periyodik kontrollerinin aksatılmadan yaptırılması;
- Statik elektriklenmeye karşı olan topraklama tesisatının periyodik kontrollerinin aksatılmadan yaptırılması.

#### 9.5. ACİL DURUM ESNASINDA YAPILMASI GEREKENLER

- Acil durum ekibine haber verilmeli,
- Acil durum esnasında Acil durum koordinatörü en yakın itfaiye, polis ve hastanelere haber verilmeli,
- Acil durumdan komşu işyerleri haberdar edilmeli,
- Acil durumlarda haberleşme çok önemli olduğundan haberleşme için tüm olanaklar kullanılmalı.
- Acil durum halinde Acil Durum Koordinatörünün vereceği direktifler doğrultusunda çalışmak,
- Tehlike durumunda kurtarılmış can, mal ve değerli dokümanların emniyetli şekilde korunmasını sağlamak,
- Tehlike anında dışarıda gelebilecek soygun, yağmalama ve ilgisiz/yetkisiz kişilerin tehlike sahasına girmesini engellemek,
- Panik ve kargaşayı önlemek,
- Tatbikat, eğitim ve toplantılara katılmak.

## YANGIN

**ENERJİ KAYNAKLARI MÜDAHELE EKİBİ**



**BİNA GENELİ GAZ VANALARINI VE YANGIN YERİNİN  
ELEKTRİK ŞALTERLERİNİ KAPATIN.**



**YANICI MADDELERİ UZAKLAŞTIRINIZ. BUNLARI YAPARKEN  
KENDİNİZİ VE BAŞKALARINI TEHLİKEYE ATMAYIN.**



## ACİL DURUM PLANI

Çanakkale İl Millî Eğitim Müdürlüğü  
Çavuşköy Özel Eğitim Uygulama III. Kademe

Doküman No	1
Tarih	15.08.2023
Revizyon Tarihi	25/09/2023
Revizyon No	1

### YANGINLA MÜCADELE EKİBİ

TELAŞLANMAYINIZ, YANGINI HEMEN ÇEVRENİZE VE MERKEZE DUYURUN. (ALARM BUTONU, TELEFON, TELSİZ VS.)

(YANGINI GÖREN KİŞİ)

YANGIN ÇEŞİDİNİ, YERİNİ VE YARALILARI BİLDİR. KORUMA VE KURTARMA EKİPLERİNE HABER VER. KENDİNE ZARAR VERMEDEN İLK MÜDAHALEYİ YAP.

YANGIN KENDİ İMKÂNLARINIZLA SÖNDÜRÜLMEMEYECEK KADAR BÜYÜK İSE; EN KISA VE DOĞRU OLARAK ADRES BİLGİSİ VE YANGIN CİNSİNİ (ELEKTRİK, BİNA AKARYAKIT VB. ) İTFAİYEYE HABER VER.

İTFAİYE GELİNCEYE KADAR ACİL DURUM EKİPMANLARINI KULLANMA TALİMATINA UYGUN OLARAK YANGINI SÖNDÜRMEYE ÇALIŞ.

İTFAİYE GELDİĞİNDE GÖREVLİLER, İTFAİYENİN EMRİ ALTINA GİRİNİZ VE VERİLEN YÖNERGELERİ YERİNE GETİR.

YANGIN BÖLGESİNİ İTFAİYE EKİPLERİYLE İNCELE, ÇIKIŞ NEDENİNİ ÖĞREN KAZA OLAY ARAŞTIRMA RAPORUNU AL.



## ACİL DURUM PLANI

Çanakkale İl Millî Eğitim Müdürlüğü  
Çavuşköy Özel Eğitim Uygulama III. Kademe

Doküman No	1
Tarih	15.08.2023
Revizyon Tarihi	25/09/2023
Revizyon No	1

## ARAMA, KURTARMA VE TAHLİYE EKİBİ



**YANGIN ESNASINDA KOŞUŞTURMAYI  
VE PANİĞİ ENGELLE.**



**TÜM PERSONELİ TOPLANMA BÖLGESİNDE  
TOPLA.**



**GÖREVLİDEN BAŞKA KİŞİLERİN  
YANGIN SAHASINA GİRMESİNE  
ENGEL OL.**



**TOPLANMA YERİNDE SAYIM YAPINIZ VE  
ÇEVRE GÜVENLİĞİNİ SAĞLA.**



**SAYIM SONRASINDA EKSİK PERSONEL  
VAR İSE MÜDAHALEDE BULUN.**



**ÖNCE CANLILARI VE DAHA SONRA KIYMETLİ  
EŞYA VE DOKÜMANLARI KURTAR.**

## İLK YARDIM EKİBİ



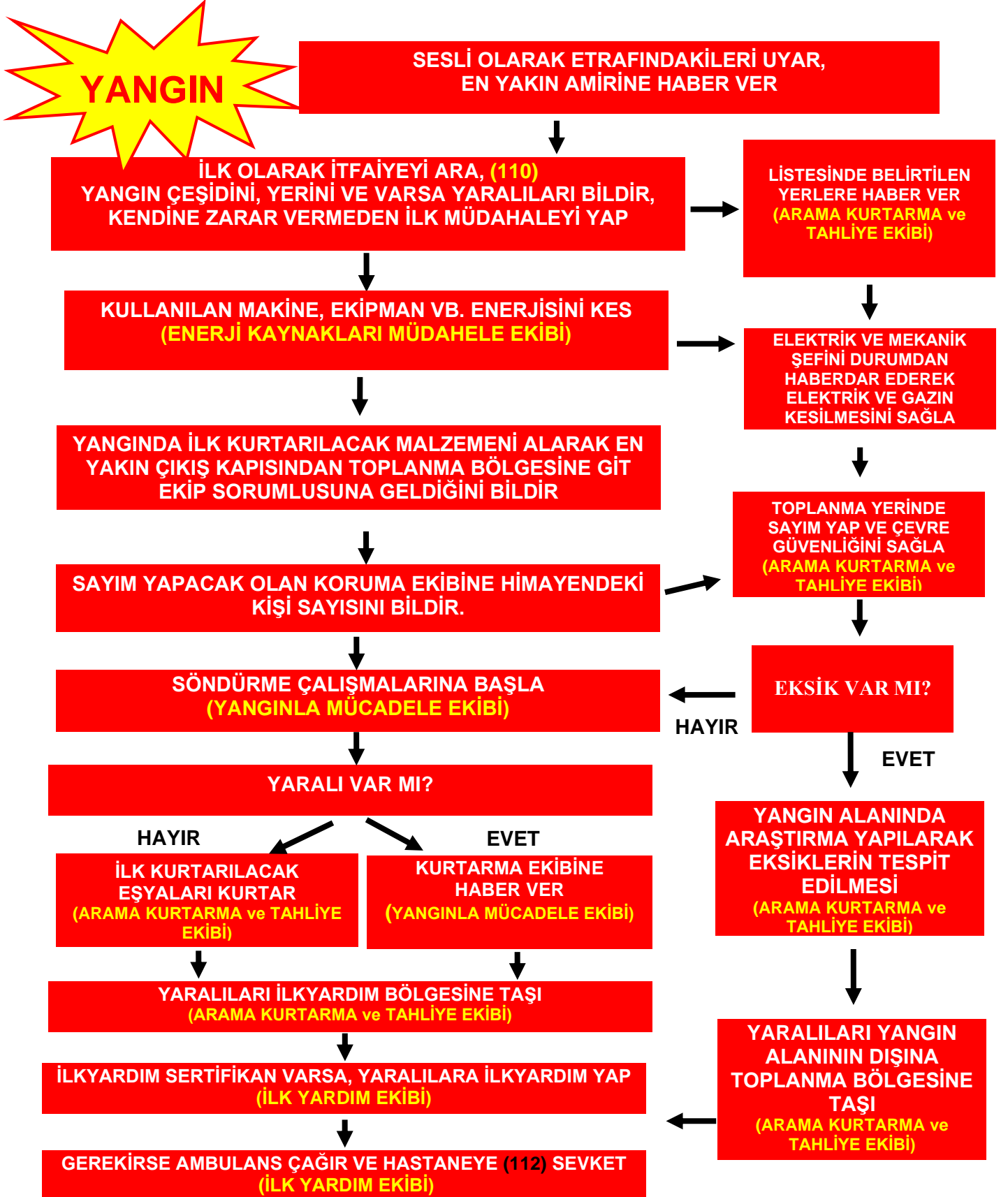
**YARALILARA İLK YARDIM MÜDAHALESİNİ İLK  
YARDIM PLANINA GÖRE YAP**




# ACİL DURUM PLANI

Çanakkale İl Millî Eğitim Müdürlüğü  
Çavuşköy Özel Eğitim Uygulama III. Kademe

Doküman No	1
Tarih	15.08.2023
Revizyon Tarihi	25/09/2023
Revizyon No	1

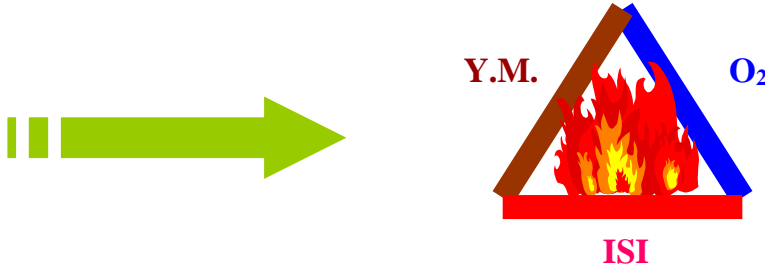


	<b>ACİL DURUM PLANI</b>  <b>Çanakkale İl Millî Eğitim Müdürlüğü</b> <b>Çavuşköy Özel Eğitim Uygulama III. Kademe</b>	Doküman No	1
		Tarih	15.08.2023
		Revizyon Tarihi	25/09/2023
		Revizyon No	1

## 9.6. YANGIN

**YANGIN BÖLGESİNİ İTFAİYE EKİPLERİYLE İNCELE, ÇIKIŞ NEDENİNİ SAPTA, OLAYLA İLGİLİ RAPOR VE TUTANAK HAZIRLA (SAĞLIK VE GÜVENLİK AMİRİ)**

**Yangın:** Maddenin ısı ve oksijenle birleşmesi sonucu oluşan kimyasal bir olaydır. Yanma olayının oluşabilmesi için; yanıcı madde, ısı ve oksijenin bir arada bulunması gerekir.




**Yangın Sınıfları:** Yangınların birbirinden farklı davranışlar, gösterdiği görülmektedir. Her yangının oluşumu, gelişimi farklı farklı tezahür etmesine rağmen bu farklılığın yanıcı maddeden kaynaklandığı bilinmektedir. Bu nedenle yangın; yanıcı maddenin fiziksel özelliklerine göre dört kategoride incelenmektedir.

**A Sınıfı Katı Yanıcı Maddeler Yangını (ADİ YANGINLAR):** Artık olarak karbon tabakası bırakan ve genelde korlu olarak yanan katı yanıcı maddelerin tutuşması ile oluşan yangınlardır. Metallerin dışındaki yanıcı katı maddeleri kapsar. Odun, kömür, kâğıt, tekstil maddeleri, kauçuk bazı örneklerdir. Bu yanıcılar için yanmaya devam etme özelliklerine sahiptirler. Yani yanma yüzeyde sınırlı olmayıp maddenin iç hücrelerine doğru devam etmektedir. Naftalin, zift gibi yanarken eriyen A sınıfı içinde değerlendirilen yanıcılarda vardır. Bu tip yanıcılarda yanma derinliklere nüfuz edemeden yüzeyde oluşur.

**B Sınıfı Sıvı Yanıcı Maddeler Yangını (AKARYAKIT YANGINLARI):** Yanıcı sıvıların oluşturduğu bu yangınlar genellikle petrol türevi ve bitkisel yağların tutuşması ile oluşan yangınlardır. Ancak B sınıfı yangınları yine yanıcı madde özelliklerine göre kendi içinde de üç kategoride düşünmek doğru bir değerlendirme olur. Birincisi su ile karışmayan ham petrol, benzin gaz yağı, makine yağları, laklar vb. sıvılar. İkincisi su ile hemen karışan (suda çözülen) alkol vb. sıvılar. Üçüncüsü ise katran, asfalt, gres vb. ağır yağlardır. B sınıfı yangınlarda yanma yüzeydedir. Yani ısınan sıvıdan çıkan buharlar yanar.

**C Sınıfı Gaz Yanıcı Maddeler Yangını (GAZ YANGINLARI):** Yanabilen gazların oluşturduğu yangınlardır. Bütan, eter, aseton, likit petrol gazı, (LPG veya SPG) havagazı, doğal gaz vb. gaz yanıcılar bu sınıfa örnek bazı gazlardır. C sınıfı yangınlarda yanma gazın sızdığı yüzeydedir.

Gaz basıncının atmosfer basıncından fazla olduğu yerlerde böyle devam eder. Gaz ve atmosfer basıncının eşit olduğu yerlerde yanma bütün bölgede devam eder. Gaz, depo vb. kapalı yerlerde ise bu durumda yanma bölgesindeki hızlı yanma basıncını yenecek açıklık (havalandırma) yoksa patlama kaçınılmazdır. Elektrikli makine ve hassas cihazların yangınlarını da bu sınıfa dâhil edebiliriz.

	<b>ACİL DURUM PLANI</b> <b>Çanakkale İl Millî Eğitim Müdürlüğü</b> <b>Çavuşköy Özel Eğitim Uygulama III. Kademe</b>	Doküman No	1
		Tarih	15.08.2023
		Revizyon Tarihi	25/09/2023
		Revizyon No	1

**D Sınıfı Hafif Metal Yangınları:** Özel yangınlar olarak ta nitelendirilen D sınıfı yangınlar gelişen teknoloji ile endüstriyel çevrelerde görülmeye başlayan yangınlardır. Bu yangınlar magnezyum, alüminyum, sodyum, zirkonyum vb. hafif metallerin yanması ile oluşur.

### 9.6.1. YANGIN SÖNDÜRME PRENSİPLERİ

Yangının sınıfı ne olursa olsun söndürme prensipleri ortaktır. Bu prensip yanmayı meydana getiren üç unsurdan yanıcı maddeyi, oksijen veya ısıyı ortadan kaldırmaktır.

Yanıcı maddeyi yok etmek	Isıyı yok etmek	Oksijeni yok etmek
Yanıcı maddeyi ortadan kaldırmak	Su ile soğutmak	Örtmek
Yanıcı maddeyi ısıdan ayırmak	Yanıcı maddeyi dağıtmak	Boğmak
Ara boşluğu meydana getirmek	Kuvvetli üfleme	Oksijeni azaltmak

**Yanıcı maddeyi ortadan kaldırmak:** Kırıp parçalamak, ayırmak veya sıvı akıcıyı kesmek suretiyle yanıcı maddeleri bazen ortadan kaldırmak mümkün olsa da, yanıcıların ağır ve taşınmaz mallar olduğu düşünülürse her zaman uygulama alanı bulunmayabilir.

**Isıyı ortadan kaldırmak:** Her yanıcı maddenin bir yanma ısısı olduğuna göre, yanan maddeleri bu ısının altına kadar soğutmak yangını söndürmek için iyi bir yöntemdir.

**Oksijeni ortadan kaldırmak:** Yangın mahalline ağır ve yanmaz gazlarla aerosol sıvılar sevk etmek havada bulunan yaklaşık %21 oranındaki oksijen azaltılarak ortadan kaldırılmasını sağlar.

## YANGIN SÖNDÜRME TÜPÜ KULLANMA

### Yangın Sınıflarına Göre Kullanılan Söndürücü Çeşitleri:

1. Katı yanıcılar	: Su ve sulu çözeltiler	Kimyasal toz	Köpük
2. Sıvı yanıcılar	: Kimyasal toz	Karbondioksit	Köpük
3. Gaz yanıcılar	: Kimyasal toz	Karbondioksit	Köpük
4. Elektrik yangınları	: Karbondioksit (olmadığı durumlarda kimyasal toz)		



## ACİL DURUM PLANI

**Çanakkale İl Millî Eğitim Müdürlüğü**  
**Çavuşköy Özel Eğitim Uygulama III. Kademe**

Doküman No	1
Tarih	15.08.2023
Revizyon Tarihi	25/09/2023
Revizyon No	1





# ACİL DURUM PLANI

Çanakkale İl Millî Eğitim Müdürlüğü  
Çavuşköy Özel Eğitim Uygulama III. Kademe

Doküman No	1
Tarih	15.08.2023
Revizyon Tarihi	25/09/2023
Revizyon No	1



## T.C. MİLLÎ EĞİTİM BAKANLIĞI DESTEK HİZMETLERİ GENEL MÜDÜRLÜĞÜ ÇANAKKALE İL MİLLÎ EĞİTİM MÜDÜRLÜĞÜ

### YANGIN VUKUUNDA HAREKET TARZI

DUYURU



## 112 ACİL ARA

İTFAİYE, SAĞLIK, EMNİYET VE ASAYİŞ İÇİN

Yangını ilk gören personel yangın ekiplerini haberdar eder.

MÜDAHALE



Yangını ilk gören yangına müdahale eder.

YANGIN



Bina yangın kat görevlisiyle birlikte yangın hortumunu mahalline götürür.



Acil Durum Ekipleri süratle toplanır.



Yangın mahalline hareket eder.



Yangın mahalli boşaltılır.

PERSONEL HAREKET TARZI



Personel acil çıkış ve/veya yangın merdivanlarını kullanarak binayı boşaltır. Toplanma yerinde toplanır.



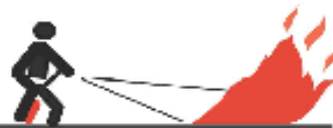
### YANGIN SÖNDÜRME CİHAZI NASIL KULLANILIR?

YANLIŞ

DOĞRU



RÜZGARI  
ARKANA AL



CİHAZI ALEVİN  
DİBİNE TUT



EVVELA ÖNÜ SONRA  
İLERİYİ SÖNDÜR



YANGIN TAMAMEN  
SÖNMEYEN AYRILMA



### YANGIN İKAZ İŞARETLERİ



YANGINDA İLK ÖNCE  
KURTARILACAKTIR.



YANGINDA İKİNCİ  
ÖNCELİKLE KURTARILACAKTIR.



YANGINDA ÜÇÜNCÜ  
ÖNCELİKLE KURTARILACAKTIR.



- RİSKLERİ BELİRLER
- ÖNLEM AL
- TEDBİR AL
- HAYATTA KAL



## ACİL DURUM PLANI

Çanakkale İl Millî Eğitim Müdürlüğü  
Çavuşköy Özel Eğitim Uygulama III. Kademe

Doküman No	1
Tarih	15.08.2023
Revizyon Tarihi	25/09/2023
Revizyon No	1

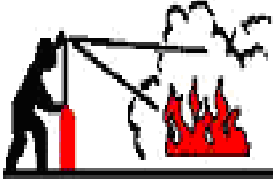
### 9.6.2. YANGIN SÖNDÜRME TÜPÜ KULLANIMI

**YANLIŞ**

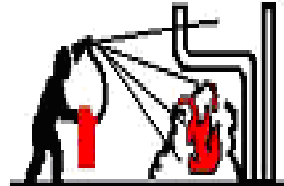
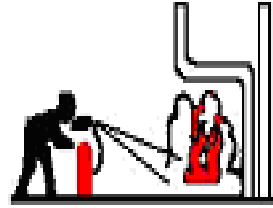
**DOĞRU**




**RÜZGARI  
ARKANA AL**




**CİHAZI ALEVİN  
DİBİNE TUT**




**CİHAZI YANGININ  
DOĞDUĞU YERE TUT**




**İLK ÖNCE ÖNÜ  
SONRA İLERİYİ SÖNDÜR**



**YANGIN TAMAMEN  
SÖNMEYEN AYRILMA**



**DOLUMU YAPTIKTAN SONRA  
CİHAZI OMUZ  
HİZASINA AS**

	<b>ACİL DURUM PLANI</b> <b>Çanakkale İl Millî Eğitim Müdürlüğü</b> <b>Çavuşköy Özel Eğitim Uygulama III. Kademe</b>	Doküman No	1
		Tarih	15.08.2023
		Revizyon Tarihi	25/09/2023
		Revizyon No	1

1. Elle taşınabilen seyyar yangın söndürücü tüpleri, mümkünse duvar/direk üzerine yerden en fazla 90 cm yükseklikte asılacaktır. Ancak; asılma imkânı yoksa paslanmayı önlemek üzere tüp altlarına tahta/plastikten altlık konulacaktır.

2. Çöp kutuları kontrollü olarak ve dolmasını beklemeden her gün akşam boşaltılacaktır.


Yangın mahallerinde kurtarılması gereken eşya, dolap ve kasa üzerine **"YANGINDA İLK ÖNCE KURTARILACAKTIR"** yazılı etiketler konulacaktır.

### 9.6.3. YANGIN DURUMUNDA YAPILMASI GEREKENLER

- Acil Durum Koordinatörü, Acil Durum Ekip üyelerini koordine eder, yangının boyutunu anladıktan sonra kriz masasını arar. İlk müdahaleyi başlatır. Kriz masası ile sürekli irtibat halindedir ve kriz masası ile beraber durumu koordine eder.
- Çevrenizde çalışanları yangın durumunda uyarın.
- Acil Durum Koordinatörü, operasyon hakkında mümkün olduğu kadar çok bilginin kayıt altına alınmasını sağlar.
- Yangını iş yeri yönetimine ve 112 nolu telefondan itfaiyeye haber verin
- Acil Durum Koordinatörü, yangının yayılmasını engellemek ve söndürmek için, Yangına Müdahale Ekip Lideri'ni görevlendirir.
- Yangına Müdahale Ekip Lideri, öncelikle kendinin ve ekip arkadaşlarının can güvenliğini gözeterek, yangına karşı dayanıklı koruma elbiselerini giyerek Yangına Müdahale Ekibini koordine eder ve yangının durumu ile ilgili olay yerinden Acil Durum Koordinatörü'ne sürekli bilgi verir.
- Acil durum ikaz sistemine basın veya basılmasını sağlayın.
- Kendi can güvenliğinizi tehlikeye atmadan, yangına en yakın yangın söndürücülerle ilk müdahaleyi yapın,
- Elektrik yangınlarında kesinlikle su kullanmayın,
- Yangın noktasına gelen iş yeri yangın söndürme ekibine olay ile ilgili (yangının nedeni, türü vb.) bilgi verin ve ekip üyesi değilseniz olay yerinden uzaklaşın,
- Tahliye emri verilmesi durumunda, yangın söndürme ekibinde görevli değilseniz derhâl **"ACİL TOPLANMA BÖLGESİNE"** gidin,
- Kendi can güvenliğinizi tehlikeye atmadan kıymetli dosya, evrak ile parlayıcı, patlayıcı maddeleri uzaklaştırın,
- "Acil toplanma bölgesi"ne giderken panik yapmayın, telaşa kapılmayın, tahliye için ayrılmış yolları kullanın,
- İş yeri veya acil durum yönetimince verilecek işe dönün emrine kadar çalışmayın.
- Yangına Müdahale Ekip Lideri, yangının büyümesini engellemek ve eğer güvenli ise söndürülmesini sağlamak için gerekli kaynağın temin edilmesini ve itfaiye gelene kadar ilk tedbirlerin alınmasını sağlar.

	<b>ACİL DURUM PLANI</b>	Doküman No	1
	<b>Çanakkale İl Millî Eğitim Müdürlüğü</b> <b>Çavuşköy Özel Eğitim Uygulama III. Kademe</b>	Tarih	15.08.2023
		Revizyon Tarihi	25/09/2023
		Revizyon No	1

- Yangına Müdahale Ekip Lideri şayet güvenli ise İl Millî Eğitim Müdürlüğü doğalgaz giriş vanasının kapatılmasını sağlar ve yangın bölgesinin elektrik panosundan enerjisini kestirir. Olay mahallinin yakınındaki doğalgaz vanalarının kapatılmasından, tiner, boya vb. parlayıcı, patlayıcı maddeler varsa güvenli bir şekilde uzaklaştırılmasından emin olur.
- Yangına Müdahale Ekip lideri, İl Millî Eğitim Müdürlüğünde bulunan tüm kişilerin İl Millî Eğitim Müdürlüğü ilgili tahliye yollarından güvenli ve soğukkanlı bir şekilde terk etmeleri için Arama Kurtarma ve Tahliye Ekip Lideri ile koordineli çalışır ve tüm personelin Toplanma Bölgesi'nde güvenli bir şekilde toplandıklarından emin olarak ve kontrol ederler. Bu süreçte Acil Durum Koordinatör Yardımcısı (Toplanma Bölgesi Koordinatörü) talimatları ile hareket ederler.
- Acil Durum Koordinatörü, tüm ekibi, basına açıklama yapılmaması konusunda bilgilendirir. Basına kriz masasının onayı olmadan hiçbir açıklama yapılmaması gerekmektedir.
- İlk yardım Ekip Lideri, eğitilmiş İlk yardım Ekibi üyeleri tarafından yaralılara ilk yardım uygulanmasını ve yaralıların güvenli şekilde ambulansa bindirilmesini koordine eder. Ambulansın aranıp aranmadığından Acil Durum Koordinatöründen bilgi alarak emin olur.
- Yangına Müdahale Ekip Lideri, olay yerine gelmiş olan itfaiye görevlilerine; şu konularda kısa ve düzgün ifadelerle net bir şekilde bilgi verir: “Yangının yeri, Yangının nedeni, Yangının türü ve gelişimi, Yaralı olup olmadığı.” Yangın acil durum zarfını itfaiye görevlilerine teslim eder ve refakatçi verir. (Zarf içerisinde yerleşim planları, su depolarının yeri, yangın pompa istasyonunun yeri, hidratların yeri bulunmaktadır.)
- Tehlike geçtiğinde normale dönüş hazırlıkları yapılır ve Millî Eğitim Müdürlüğü Ek Hizmet Binasının güvenliğinden emin olunduktan sonra giriş ve çıkışları normale döndürülür. Bu karar, Millî Eğitim Müdür Yardımcısı (Acil Durum Koordinatörü) tarafından Kriz Masası ile değerlendirilerek verilir.

	<b>ACİL DURUM PLANI</b>  <b>Çanakkale İl Millî Eğitim Müdürlüğü</b> <b>Çavuşköy Özel Eğitim Uygulama III. Kademe</b>	Doküman No	1
		Tarih	15.08.2023
		Revizyon Tarihi	25/09/2023
		Revizyon No	1

#### **9.6.4. YANGINLA MÜCADELE ESNASINDA DİKKAT EDİLMESİ GEREKEN GENEL KURALLAR**

- Yangın mücadelesinde görevli iseniz ekip çalışmalarına katılın. Değilseniz hemen o bölgeden uzaklaşın.
- Mümkünse yanıcı maddeleri önem dereceleri ve aciliyet sırasına göre yangın bölgesinden uzaklaştırın.
- Gereksiz yere cesur ve atılgan olmayın.
- Rüzgârı veya hava akımını arkanıza alarak olabildiğince aleve yaklaşın ve size en yakın yerden, alevin dibinden söndürmeye başlayın.
- Alevler kendine doğru gelmeyecek şekilde söndürme işlemini yapın. Yangının türüne göre uygun söndürme araçlarını kullanın.
- Asla paniğe kapılmayın.
- Yangının büyüklüğüne göre yeterli söndürücüleri aynı anda kullanın.
- Yanan bir odanın kapısını açtıktan sonra en az 30 saniye beklemeden içeri girmeyin.
- Söndürme sırasında dar yerleri havalandırın.
- Oksijensiz kalmamak için dumanlı odada sürünerek ilerleyin.
- Sıcak buhar, duman ve gazlar yukarı doğru çıktığı için yangına müdahale mümkün mertebe yere yakın bir pozisyon alın.
- Köpüğü kullanırken boğucu tecrit tabakasını hiçbir zaman aralamayın.
- Köpük tabakası alevin dışarı çıkmasını önleyecek şekilde alevi örtmelidir.
- Elektrik yangınlarında yangına müdahalede ilk olarak şalteri kapatın.
- Yangın nedeni şayet gaz ise, gazı kesmeden yangına müdahale etmeyin. Aksi takdirde bir patlama meydana gelebilir.
- Bir gaz tüpünün alev alması hâlinde ise, gaz tüpünü su ile soğutmaya çalışın. Ancak ateş çok kuvvetli ise tüpün patlama ihtimaline karşı yangın yerini derhal terk edin.
- Eğer tüpten akmakta olan gaz herhangi bir nedenle sadece tüp valfinda veya basınç düşürücüde yanıyor ise hemen tüp valfini kapatın. Bunu yapamıyorsanız söndürücü kullanın.
- Yanma gazının herhangi bir nedenle ortama yayılması halinde hemen tüm ateş kaynaklarını kapatın veya ortamdan uzaklaştırın.
- İş yerinde başka bir nedenle yangın meydana gelmişse ve ortamda gaz tüpleri bulunuyorsa gaz tüplerini mümkün olduğu kadar hızla yangın tehlikesi bulunan ortamın dışına çıkarın.
- Eğer bunu yapamıyorsanız gaz tüplerinin üzerine su püskürterek yüksek ısılardan korunmalarını sağlayın.

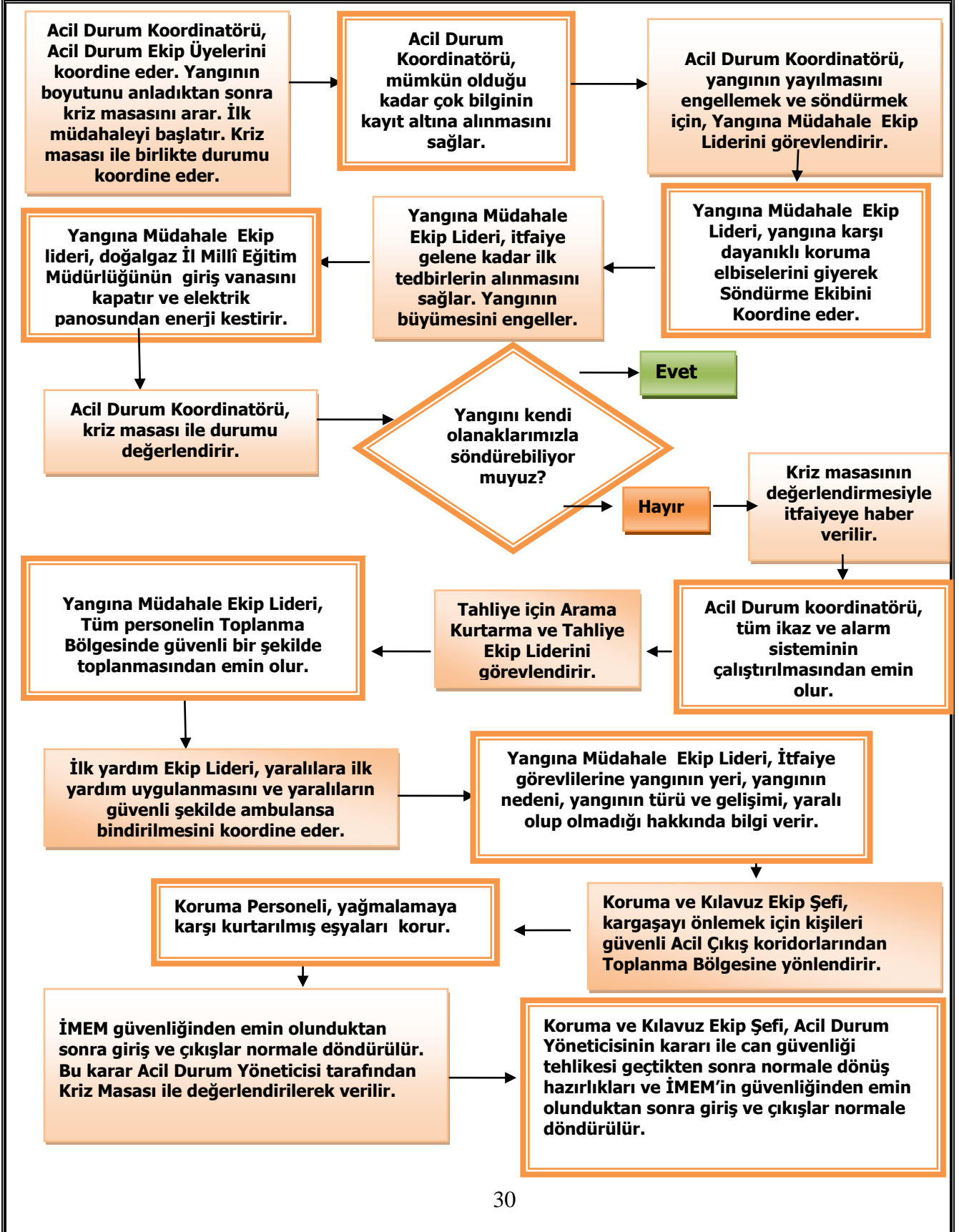


# ACIL DURUM PLANI

Çanakkale İl Millî Eğitim Müdürlüğü  
Çavuşköy Özel Eğitim Uygulama III. Kademe

Doküman No	1
Tarih	15.08.2023
Revizyon Tarihi	25/09/2023
Revizyon No	1

## ACIL DURUM KOORDİNATÖRÜNÜN GÖREVLERİ





## ACİL DURUM PLANI

Çanakkale İl Millî Eğitim Müdürlüğü  
Çavuşköy Özel Eğitim Uygulama III. Kademe

Doküman No	1
Tarih	15.08.2023
Revizyon Tarihi	25/09/2023
Revizyon No	1

ACİL DURUM	YAPILACAK FAALİYET	METOT	SORUMLU
<b>YANGIN</b>	1. Telaşlanmayınız, yangını çevrenize ve sorumlu kişilere duyurunuz.	Siren Sistemi Ses	Tüm Çalışanlar
	2. Yangın tehlikesinde koşuşturmayı ve paniği engelleyiniz. Tüm personeli toplanma bölgesinde toplayınız.	-	Koruma Ekibi
	3. Gaz vanalarını, elektrik şalterlerini, kapı ve pencereleri kapatınız.	-	Kurtarma Ekibi
	4. Yanıcı maddeleri uzaklaştırınız. Bunları yaparken kendinizi ve başkalarını tehlikeye atmayınız.	-	Kurtarma Ekibi
	5. Eğer yangın kendi imkânlarınızla söndüremeyecek kadar büyük ise; en kısa sürede ve doğru olarak adresi, yangın cinsini (elektrik, bina, akaryakıt vb) belirtmek suretiyle itfaiyeye haber veriniz.	Dahili Tlf: Dış Tlf:	Yangın Söndürme Ekibi
	6. İtfaiye gelinceye kadar Acil Durum Talimatına uygun olarak yangını söndürmeye çalışınız.	Acil durum dolabı, yangın tüpleri, yangın dolapları	Yangın Söndürme Ekibi
	7. Görevlilerden başka kişilerin yangın sahasına girmesine engel olunuz.		
	8. Olayın olduğu bölgeye koruma bandı çekerek personelin girişini engelleyin.	-	Koruma Ekibi
	9. Önce canlıları ve daha sonra kıymetli eşya ve dokümanları kurtarınız.	Acil durum dolabı	Kurtarma Ekibi Koruma Ekibi
	10. Yaralılara ilk yardım müdahalesini yapınız.	İlk yardım dolabı	İlk Yardım Ekibi

### 9.7. İLK YARDIM İHTİYACI OLUŞTUĞUNDA YAPILMASI GEREKENLER

- İlk Yardım ilk yardım ekibine haber verilir, eğitimi almış sertifikalı personel tarafından ilk müdahalenin yapılması sağlanır.
- Kazanın büyüklüğüne bakılır:
  - Küçük sıyrıklık vb. hızlı tedavi edilebilir kazalarda haberleşme şemasına uygun olarak haberleşme sağlanır. En yakın sağlık kuruluşuna götürülerek tedavisi yaptırılır.

	<b>ACİL DURUM PLANI</b>	Doküman No	1
	<b>Çanakkale İl Millî Eğitim Müdürlüğü</b> <b>Çavuşköy Özel Eğitim Uygulama III. Kademe</b>	Tarih	15.08.2023
		Revizyon Tarihi	25/09/2023
		Revizyon No	1

-Büyük ve önemli kazalarda haberleşme şemasına uygun olarak haberleşme sağlanır. Bu tür kazalarda öncelik **DEVLET HASTANELERİ**'dir. Hastaneye gitmeden hastane aranarak kaza hakkında bilgi verilerek müdahale edip edemeyecekleri öğrenilerek hasta sevk edilir.

- İlk yardım eğitimi almış kişiler ilk yardım ekibi gelinceye kadar ilk yardımı yapar,
- Durum hakkında işverene haber verilir,
- İlk yardım ekibine ulaşılamayan hallerde derhal 112 Hızır Acil Servisine haber verilir,
- İlk yardımcılara;
  - Olay yerinin açık adresi,
  - Yaralının veya hastanın durumu,
  - Yaralı veya hasta sayısı,
  - Olayın gelişimi,Kısa ve düzgün ifadelerle net bir şekilde bildirilir,
- Gerekli ise ilk yardım ekibi veya sağlık görevlilerine yardımcı olunur.

## 9.8. KİMYASAL SIZINTI DURUMUNDA YAPILMASI GEREKENLER

- Eğer sızan veya dökülen madde parlayıcı özellikte ise, ona yakın ısı kaynaklarını bölgeden uzaklaştırın,
- Güvenliğinizi tehlikeye atmayacak ve tehlike yaratan madde hakkında bilgi sahibi iseniz mümkünse sızıntıyı kaynağında engelleyin (musluğun, vananın kapatılması vb.)
- Gerekli ise acil durum ikazı verin veya verdirin,
- İş yeri acil durumu ekipleri ile işverene haber verin veya verdirin,
- Sızan, dağılan kimyasal madde hakkında bilgi sahibiyse işyeri acil durum ekiplerine, bilgi verin,
- Maske, eldiven, gözlük vb. kullanarak önce kendinizi güvenceye alarak, sızıntının yayılım alanını bariyerlerle çevirerek engelleyin,
- Kimyasalın malzeme güvenlik bilgi formunda yazılı tedbirleri göz önüne alarak tehlikelerini izole etmek ( havalandırma, soğutma vb. ) amacıyla gerekli tedbirleri alın, kişisel koruyucuları kullanarak ve diğer tedbirleri alarak mümkünse temizliğini yapın,
- Kimyasalın kontrol altına alınamaması veya temizlenememesi durumunda **İTFAİYE**'ye (112) haber verin.



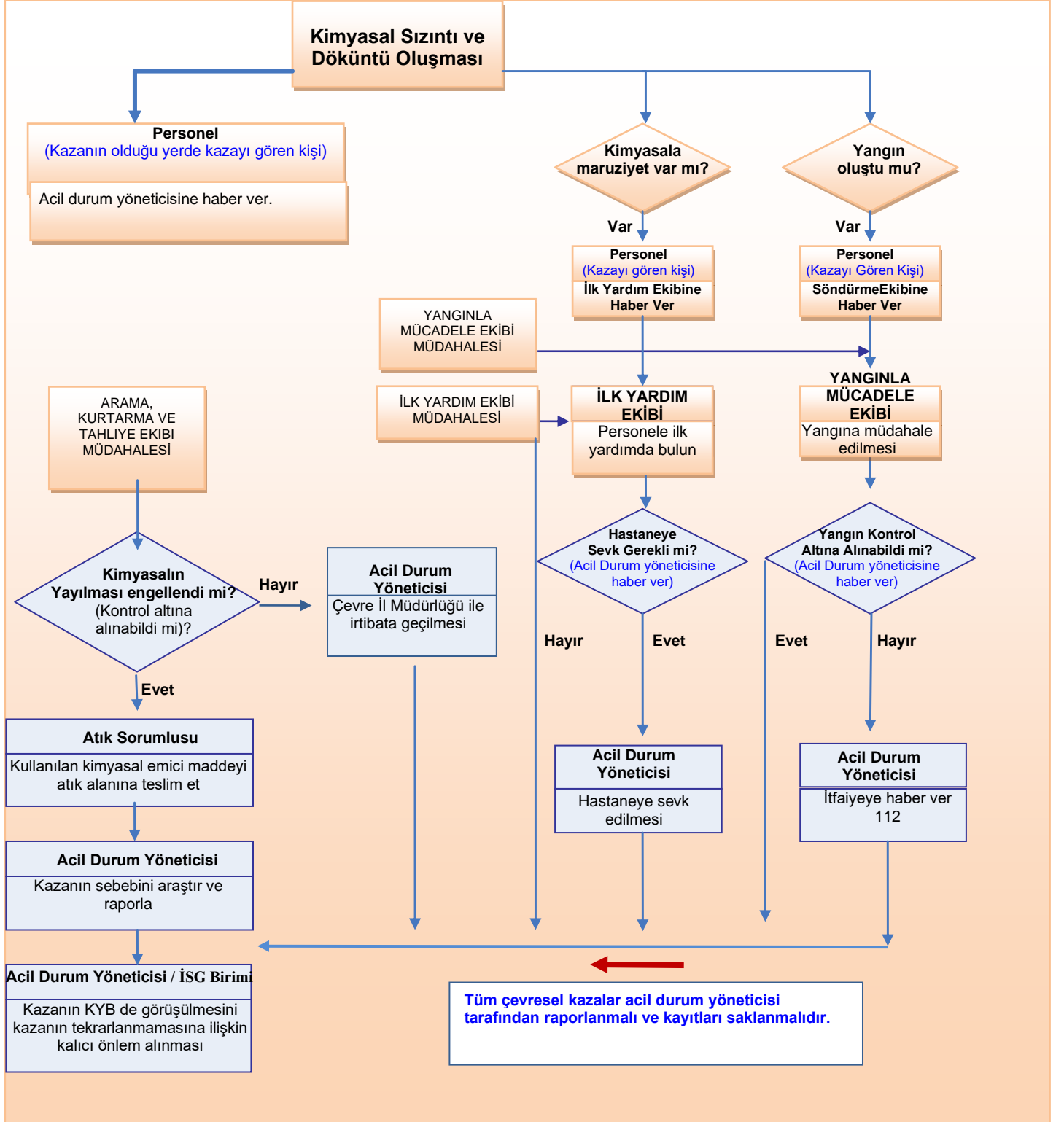



# ACIL DURUM PLANI

Çanakkale İl Millî Eğitim Müdürlüğü  
Çavuşköy Özel Eğitim Uygulama III. Kademe

Doküman No	1
Tarih	15.08.2023
Revizyon Tarihi	25/09/2023
Revizyon No	1

## KİMYASAL SIZINTI ACİL DURUM PLANI



	<b>ACİL DURUM PLANI</b>  <b>Çanakkale İl Millî Eğitim Müdürlüğü</b> <b>Çavuşköy Özel Eğitim Uygulama III. Kademe</b>	Doküman No	1
		Tarih	15.08.2023
		Revizyon Tarihi	25/09/2023
		Revizyon No	1

## 9.9. DEPREM DURUMUNDA YAPILMASI GEREKENLER

### 9.9.1. DEPREM ÖNCESİNDE YAPILMASI GEREKENLER

- Mevcut binaların dayanıklılığı artırılır.
- Yerleşim planı hazırlanır.
- İş yeri ve binalardaki yaşamsal tehdit veya ekonomik kayba yol açabilecek nesnelere sabitlenir.
- Çalışanlara acil durumda araması gereken numaralar öğretilir.
- Aydınlatmalar sabitlenir.
- Dolap üzerine konulan eşya ve büro malzemeleri kayarak düşmelerini önlemek için plastik tutucu malzeme veya yapıştırıcılarla sabitlenir.
- Dolaplar ve devrilebilecek benzeri eşyaları birbirine ve duvara sabitlenir. Eğer sabitlenen eşya ve duvar arasında boşluk kalıyorsa, çarpma etkisini düşürmek için araya bir dolgu malzemesi konulur.
- Tavan ve duvara asılan avize, klima vb. cihazlar buldukları yere ağırlıklarını taşıyacak şekilde duvar ve pencerelerden yeterince uzağa ve kanca ile asılır.
- İçinde ağır eşyalar bulunan dolap kapakları mekanik kilitler takılarak sıkıca kapalı kalmaları sağlanır.
- Tezgâh üzerindeki kayabilecek eşyaların altına metal profil koyarak bunların kayması önlenir.
- Zehirli, patlayıcı, yanıcı maddeler düşmeyecek bir konumda sabitlenir ve kırılmayacak bir şekilde depolanır. Bu maddelerin üzerlerine fosforlu, belirleyici etiketler konulur.
- Rafların önüne elastik bant ya da tel eklenebilir. Küçük nesnelere ve şişeler, birbirlerine çarpmayacak ve devrilmeyecek şekilde, kutuların içine yerleştirilir.
- Gaz kaçağı ve yangına karşı, gaz vanası ve elektrik sigortaları otomatik hâle getirilir.
- Binadan acilen çıkmak için kullanılacak yollardaki tehlikeler ortadan kaldırılır, bu yollar işaretlenir, çıkışı engelleyebilecek eşyalar çıkış yolu üzerinden kaldırılır.
- Geniş çıkış yolları oluşturulur. Dışa doğru açılan kapılar kullanılır, acil çıkış kapıları kilitli olmamalıdır. Acil çıkışlar aydınlatılır.
- Önemli evrakların (kimlik kartları, tapu, sigorta belgeleri, sağlık karnesi, diplomalar, pasaport, banka cüzdanı vb.) kopyaları hazırlanarak su geçirmeyecek bir şekilde saklanır, ayrıca bu evrakların bir örneği de bölge dışı bağlantı kişisinde bulunur.

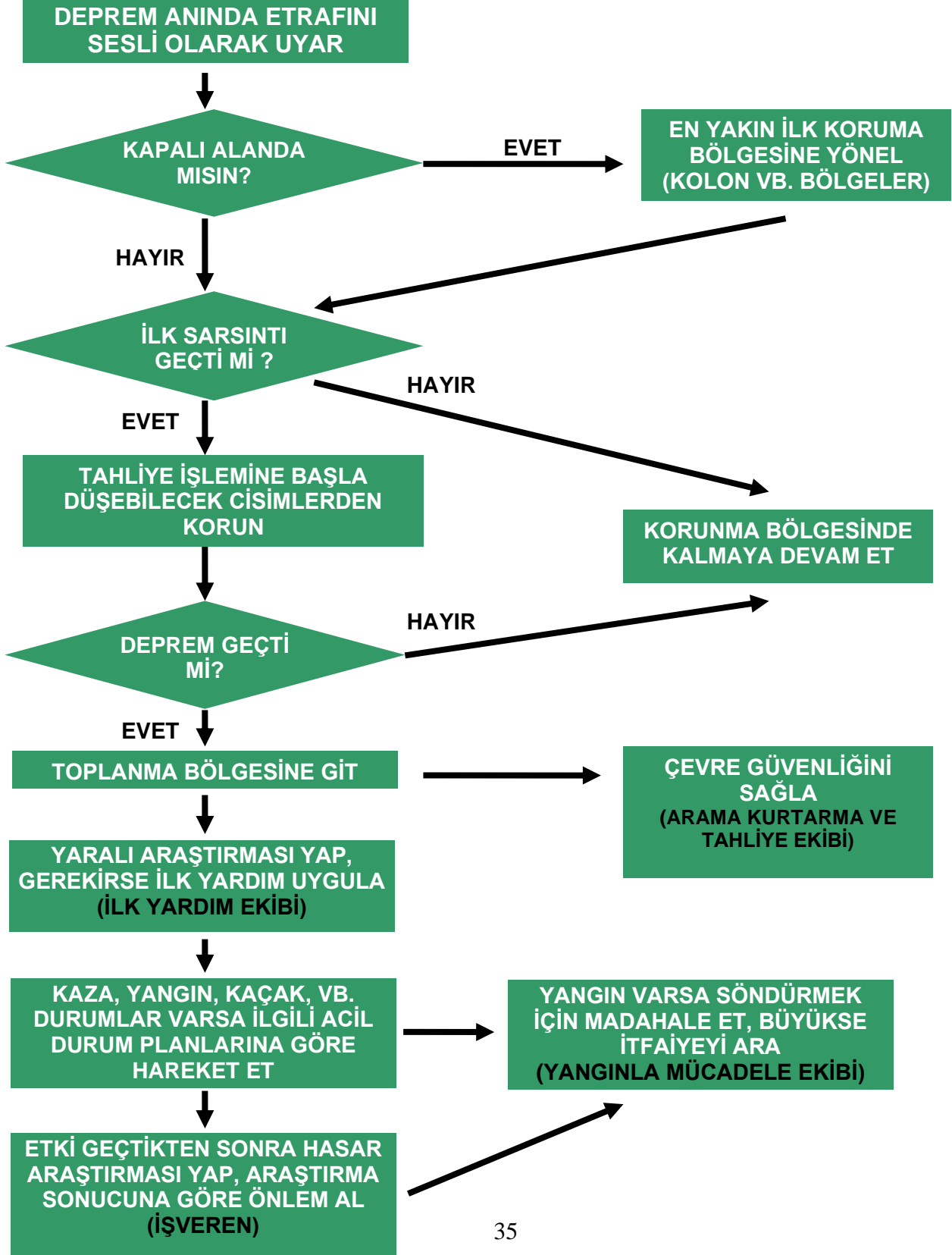



# ACİL DURUM PLANI

Çanakkale İl Millî Eğitim Müdürlüğü  
Çavuşköy Özel Eğitim Uygulama III. Kademe

Doküman No	1
Tarih	15.08.2023
Revizyon Tarihi	25/09/2023
Revizyon No	1

## DEPREM ACİL DURUM PLANI



	<b>ACİL DURUM PLANI</b> <b>Çanakkale İl Millî Eğitim Müdürlüğü</b> <b>Çavuşköy Özel Eğitim Uygulama III. Kademe</b>	Doküman No	1
		Tarih	15.08.2023
		Revizyon Tarihi	25/09/2023
		Revizyon No	1

### 9.9.2. DEPREM ANINDA YAPILMASI GEREKENLER


1. Deprem olduğunu anladığınızda; panik yapmayınız, bina içerisinde bulunuyorsanız ve çıkışa çok yakın bir noktada iseniz dışarı çıkarak Acil Toplanma Bölgesine gidin,
2. Dışarı çıkamıyorsanız, sallantı tamamlanıncaya kadar;
  - a) Büroda çalışıyorsanız başınızı koruyarak çelik dolapların önüne veya masanın altına çökün,
  - b) Yapı alanında iseniz kolon altına veya duvara yaklaşın,
  - c) Yemekhanede bulunuyorsanız yemek masalarının altına girin.
  - d) Bina dışında iseniz binalardan ve elektrik direklerinden uzak durun,
  - e) Çökme işleminizi kollarınızı başınızın üzerine koyup, cenin vaziyeti şeklinde yapın,
  - f) Bulduğunuz noktanın malzeme düşme tehlikesi uzak yerlerden olmasına dikkat edin,
  - g) Üst katların pencere veya balkonlardan atlamayın,
3. Araba içerisindeyseniz arabayı açıklık bir alana sürün ve orada kalın. Köprülerden, alt geçitlerden ve elektrik direklerinden uzak durun.
4. Deprem sırasında mümkünse,
  - a) Tehlike yaratmayacak şekilde makineler durdurulmalı,
  - b) Basınçlı gazlara ait tüplerin vanalarını kapatılmalı,
  - c) Ocak, soba vb. söndürülmeli,
  - d) El aletleri kapatılmalı,
  - e) Enerji sistemleri kapatılmalı,
  - f) Deprem bitmesi beklenmeden herhangi bir müdahale yapılmamalı.
6. Varsa sağlam sandalyelerle desteklenmiş masa altına veya dolgun ve hacimli koltuk, kanepenin içi dolu sandık gibi koruma sağlayabilecek eşya yanına çökerek hayat üçgeni oluşturulmalıdır. Baş iki el arasına alınarak veya bir koruyucu (yastık, kitap vb) malzeme ile korunmalıdır. Sarsıntı geçene kadar bu pozisyonda beklenmelidir.

### ÇÖK – KAPAN – TUTUN

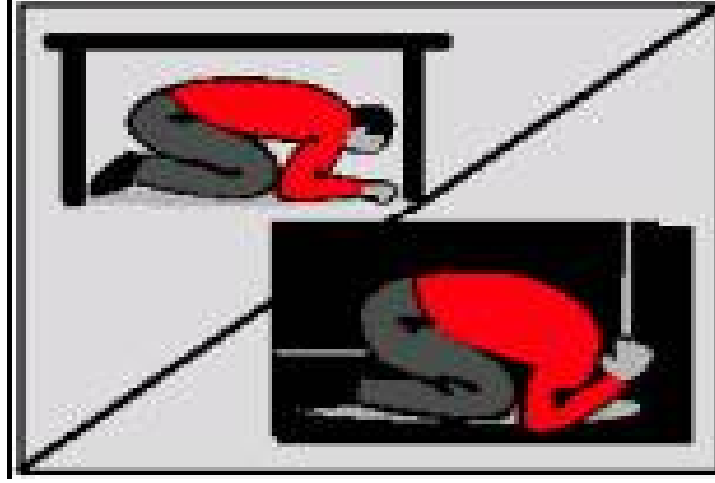
#### ▪ ÇÖK



Çökerek hedef küçültmek, üzerinize doğru düşecek unsurların sizi yaralama riskini azaltır.

	<b>ACİL DURUM PLANI</b>  <b>Çanakkale İl Millî Eğitim Müdürlüğü</b> <b>Çavuşköy Özel Eğitim Uygulama III. Kademe</b>	Doküman No	1
		Tarih	15.08.2023
		Revizyon Tarihi	25/09/2023
		Revizyon No	1

▪ **KAPAN**




Kollarınızla baş ve boynunuzu kapatın. Cama arkanızı dönün. Bir siperin yanında ya da altında CENİN pozisyonu olarak kendinizi koruyun. Bu siper masa, konsol, sandalye olabilir.

▪ **TUTUN**

Sarsıntı bitene kadar tutunarak bekleyin. Sarsıntı sırasında koşmak, merdivenden inmek tehlikelidir.


### 9.9.3. DEPREM SONRASINDA YAPILMASI GEREKENLER

- Sallantı bitiminde kaçış yollarını kullanarak panik yapmadan acil toplanma yerine gidilmeli,
- İş yerinde bulunanların sayımı yapılmalı, mahsur kalanlar kurtarılmalı,
- Gerekirse Sivil Savunma Müdürlüğünden yardım istenmeli,
- Yaralı varsa ilk müdahale yapılmalı, gerekiyorsa yaralı hastaneler aranıp doluluk oranı sorularak müsait olan ve hasar görmemiş en yakın hastaneye götürülmeli,
- Yıkılma, yangın vb. varsa acil durum ekipleri önce insanlardan başlanmak üzere gerekli müdahaleyi yapmalı,
- Yanıcı parlayıcı madde ve gaz kaçağı olup olmadığı kontrol edilmeli, (Eğer deprem gece olduysa bu tür kaçaklar el feneri ile kontrol edilmeli, kibrit, çakmak ve açık alev gibi maddeler kullanılmamalı)
- Eğer yangın varsa Yangın Söndürme Talimatına göre hareket edilmeli,
- Elektrikçi; elektrik tesisatını kontrol etmeli. Hasar tespiti yapıp, hasar yoksa jeneratörü çalıştırarak enerjiyi vermeli,
- Bölümlerde hasar tespiti yapılmalı,
- Dökülmüş ve etrafa saçılmış maddelerin temizliği yapılmalı,
- Herhangi bir hasar yoksa Tesis Müdürü ve Acil Durum Koordinatörünün vereceği talimat doğrultusunda çalışma yapılmalı.
- Sakin olun.
- Sarsıntı sona erdiğinde, binanın gerekli noktalarında işaretlenmiş olan tahliye kapılarını kullanarak ve görevlilerin yönlendirmelerine uyararak bina dışında belirtilmiş tahliye alanlarına çıkın. Çıkanların önünü kapatmamak için tahliye kapılarının önünde durmayın.
- Deprem sonrasında kibrit, çakmak gibi patlamalara neden olabilecek nesnelere kullanmayın. Işık kaynağı olarak sadece fener kullanın.

	<b>ACİL DURUM PLANI</b>  <b>Çanakkale İl Millî Eğitim Müdürlüğü</b> <b>Çavuşköy Özel Eğitim Uygulama III. Kademe</b>	Doküman No	1
		Tarih	15.08.2023
		Revizyon Tarihi	25/09/2023
		Revizyon No	1

- Bina yıkılmamış olsa bile herhangi birinin üzerine düşecek ağır bir cisim onun yaralanmasına neden olabilir.
- Ana şoktan sonra gelecek olan artçı şoklar hasar görmüş binaları yıkabilir. Binaya girmeden önce çok iyi kontrol edin. Hasar varsa kesinlikle içeri girmeyin.
- Deprem sonrasında dışarı çıktıktan sonra binanızın önünde beklemeyin.
- Gaz, su, elektrik tesisatlarını hızlı bir şekilde kontrol edin, hasar varsa kapatın.
- Telefonu acil durumlar dışında kullanmayın.
- Etrafınızdakilerin güvende olup olmadığını kontrol edin.
- 72 saat içinde bölgeye yardım gelmeyecekmiş gibi hazırlıklı olun.
- Hasarlı binalardan uzak durun.
- Depremi ilk saatlerinde, telefonların kullanılamaz hâle gelmesinden dolayı acil durumla dışında sebebi ne olursa olsun telefonları kullanmayın, yakınlarınızı aramayın.

ACİL DURUM	YAPILACAK FAALİYET	METOT	SORUMLU
DEPREM	1. Sarsıntı hâlinde koşuşturmayı ve paniği engelleyin. Tüm personeli toplanma bölgesinde toplayın.	Ses	Koruma Ekibi
	2. Olay anında toplanma bölgesinde oluşabilecek dış tehlikelere karşı (hırsızlık, yağma vb.) önlem alın.	-	Koruma Ekibi
	3. Tüm bölümler gözlemlenerek, oluşan veya oluşabilecek patlama, parlama veya alevlenme gibi durumlar için önlem alın.	Acil durum dolabı, yangın tüpleri, yangın dolapları	Yangın Söndürme Ekibi
	4. Tüm bölgelerdeki gaz vanalarını, elektrik şalterlerini kapatın.	-	Kurtarma Ekibi
	5. Önce canlıları ve daha sonra kıymetli eşya ve dokümanları kurtarın.	Acil durum dolabı	Kurtarma Ekibi Koruma Ekibi
	6. Yaralılara ilk yardım müdahalesini yapınız.	İlk yardım dolabı	İlk Yardım Ekibi

	<b>ACİL DURUM PLANI</b> <b>Çanakkale İl Millî Eğitim Müdürlüğü</b> <b>Çavuşköy Özel Eğitim Uygulama III. Kademe</b>	Doküman No	1
		Tarih	15.08.2023
		Revizyon Tarihi	25/09/2023
		Revizyon No	1

## 9.10. SEL SU BASKINI HÂLİNDE YAPILMASI GEREKENLER

- Su teması sebebi ile elektrik çarpma tehlikesine karşı Elektrik Bakım Sorumlusu ve Yardımcısı tarafından fabrikanın elektrikleri kesilir.
- Su miktarı eğer tesislere büyük zarar verebilecek miktarda ise alarm ziline basılarak herkesin makinelerini kapatarak iş bırakması sağlanır.
- Acil durum ekipleri ve diğer personelin de desteğini alarak suların iş yerinin içine girmesini engellemek için gerekli çalışmaları yapar. Bu çalışmalar suya yol verici kanallar açmak veya suyun önüne taş, toprak veya başka engeller yığarak set çekmek şeklinde olabilir.
- Bu arada kurtarma ve koruma ekipleri kurtarılması gereken evrak veya malzemeleri kurtarmaya çalışır.
- Gerek kanalın açılması veya içerideki suyun boşaltılması için duyulursa itfaiyeden yardım istenir.
- Olası bir sel baskını tehlikesine karşı, mevsimsel şartların sağanak yağmur olasılığı vermesi durumunda Su Baskını Tedbir Kontrol Listesindeki tüm maddeler kontrol edilerek yerine getirilir.
- Bir su baskını olması durumunda, Acil Durum Koordinatörü, Kriz Masasına haber verir. Arama Kurtarma ve Tahliye Ekibini su baskını olan yere yönlendirir.
- Su baskını olan alanda elektrik akımı oluşturacak her türlü makine ve cihazın enerjisi kesilir.
- Suyun Millî Eğitim Müdürlüğü'ne nerelerden girdiği tespit edilir.
- Sel kriz odasındaki malzemeler kullanılır.
- Trafo, jeneratör alanlarına su girip girmediği kontrol edilir.
- Acil Durum Ekibi, kum torbalarını su gelmekte olan alanın dışına sıralayarak su gelişini engeller. Çek çeklerle suyun ofis odalarına doğru iletilmesini sağlar. Vakum makineleriyle suyu boşaltır. Gerekli durumda dışarıdan vakum aracı takviyesi istenir.
- Akıntı olan yerler varsa altlarına temiz çöp konteynırı ve kovalarla tedbir alınır. Sızdırmazlığı kontrol edilir.
- Yoldan gelecek su taşkınına karşı bu bölgelere hazırlanmış kum torbalarının istiflenir.
- Rogarlarda geri gelecek su baskınına karşı, suyun geri tepmesini engelleyecek perde varsa bu perde kapatılarak önlem alınır. Rogarlar içine pompa salınarak yola tahliyesine çalışılır.



## ACİL DURUM PLANI

Çanakkale İl Millî Eğitim Müdürlüğü  
Çavuşköy Özel Eğitim Uygulama III. Kademe

Doküman No	1
Tarih	15.08.2023
Revizyon Tarihi	25/09/2023
Revizyon No	1

# SEL VE SU BASKINI ACİL DURUM PLANI

EĞER SEL VEYA SU BASKINI ÇOK ŞİDDETLİ VE BÜYÜK İSE TELAŞLANMAYIN, DURUMU ÇEVRENİZE VE SORUMLU KİŞİLERE DUYUR.

OLAYIN OLDUĞU BÖLÜMÜ  
TOPLANMA BÖLGESİNE TOPLA.

AÇIK PENCERE VE KAPILARI KAPAT.  
(ARAMA KURTARMA TAHLİYE EKİBİ)

ELEKTRİK ENERJİSİNİ KES, GAZ VANALARINI KAPAT.  
(ENERJİ KAYNAKLARI MÜDAHALE EKİBİ)

OLAY KONTROL EDİLEMeyecek ŞİDDETE İSE SİVİL  
SAVUNMAYA HABER VER.  
(ARAMA KURTARMA TAHLİYE EKİBİ)


ÖNCE ÇALIŞANLARI DAHA SONRA KIYMETLİ EŞYA VE  
DOKÜMANLARI KURTAR.  
(ARAMA KURTARMA TAHLİYE EKİBİ)

YARALILARA İLK YARDIM  
MÜDAHALESİ YAP.  
(İLK YARDIM EKİBİ)

İŞYERİ BİNASINA SU GİREBİLECEK  
YERLERE BARİYERLER KUR.  
(ARAMA KURTARMA TAHLİYE EKİBİ)


İŞ YERİNE VE ÇALIŞANLARA AİT  
ARAÇLARI GÜVENLİ BİR YERE  
ALINMASINI SAĞLA VE RÖGAR  
KAPAKLARINI KONTROL ET.  
(ARAMA KURTARMA TAHLİYE  
EKİBİ)




	<b>ACİL DURUM PLANI</b>  <b>Çanakkale İl Millî Eğitim Müdürlüğü</b> <b>Çavuşköy Özel Eğitim Uygulama III. Kademe</b>	Doküman No	1
		Tarih	15.08.2023
		Revizyon Tarihi	25/09/2023
		Revizyon No	1

## 9.11. SAĞANAK YAĞMUR OLASILIĞI BULUNAN DURUMLARDA BU OLASILIK BELİRİR BELİRMEZ YAPILACAK KONTROLLER

1. Çatı süzgeçlerinin etrafının temizlenmesi ve çalışır durumda olduğunun kontrolünün yapılması,
2. Pis su pompaları ve drenaj tahliye pompalarının yedeği dahil, çalışır durumda olduğunun kontrolünün yapılması,
3. Halı hazırda naylon branda temin edilmesi,
4. Ekip için yağmurluk ve çizmelerin kontrolünün yapılması, eksiklerin tamamlanması,
5. Çatının projektörlerle aydınlatılmasının sağlanması,
6. Temizlik vakum makinelerinin çalışır durumda olduğunun kontrolünün yapılması,
7. Çek çek ve kova temin edilmesi,
8. Büyük akıntılar için temiz büyük çöp konteynırı temin edilmesi sızdırmazlık kontrollerinin yapılması,
9. Teknik ekibin kullanımı için seyyar drenaj pompası ve uzatma kablosu temin edilmesi,
10. Yoldan gelecek su taşkınına karşı hazır olunması bu bölgelere hazırlanmış kum torbalarının istiflenmesi,
11. Trafo ve kazan dairelerine su girmesini engellemek için bu bölgelere de kum torbalarının hazır bulundurulması,
12. Herhangi bir yağmur giderinin tıkanması olasılığı için susta hazır bulundurulması,
13. Jeneratör, asansör, vb. elektrik elektronik tesisat ile ilgili bakım-onarım firmalarının yetkililerinin isim ve cep tel no listesinin güncel olarak hazır bulundurulması,
14. Yerel mercilerle görüşülüp, yetkililer ile temasa geçilmesi genel durum hakkında bilgi alınması olası bir sel felaketinde alınacak tedbir önlemler hakkında bilgi edinilmesi ve bu kişilere ulaşılabilecek cep telefon numaralarının temin edilmesi,
15. Temizlik, güvenlik ekiplerinin olası bir afet durumunda görev paylaşımının nasıl olacağı gerekli teçhizatının tamam olup olmadığı, çalışma programlarının nasıl olacağı konusunda on hazırlık yapılması.
16. Olası herhangi bir problemde gece vardiyasında görevli personele acil durum yönetim ekibi ve merkez yöneticilerinin iletişim listesinin verilmesi,
17. Mağazaların nöbetçi aydınlatması yok ise bir bolum aydınlatmanın açık bırakılmasının sağlanması
18. Magalardan cephesi tamamen kepenk ile kapalı olanlarda mağaza yetkilisi nezaretinde matkapla göz delikleri açılması,
19. Şiddetli rüzgâr olasılığına karşı açık alandaki seyyar her şeyin toplanması çatıda ve binadaki unsurların rüzgârda sökülebilecek olanlarına tedbir alınması gerekirse sökülmeli.

ACİL DURUM	YAPILACAK FAALİYET	METOT	SORUMLU
	1. Eğer sel veya su baskını çok şiddetli ve büyük ise telaşlanmayınız, durumu çevrenize ve sorumlu kişilere duyurunuz.	Siren Sistemi Ses	Acil Durum Ekibi

	<b>ACİL DURUM PLANI</b>  <b>Çanakkale İl Millî Eğitim Müdürlüğü</b> <b>Çavuşköy Özel Eğitim Uygulama III. Kademe</b>	Doküman No	1
		Tarih	15.08.2023
		Revizyon Tarihi	25/09/2023
		Revizyon No	1

	2. Olayın olduğu bölüm personelini toplanma bölgesinde toplayınız.	-	Koruma Ekibi
	3. Açık pencere ve kapıları kapatınız.	-	Acil Durum Ekibi
	4. Trafodan enerjiyi kesiniz ve gaz vanalarını kapalı duruma getiriniz.	-	Kurtarma Ekibi
	5. Olay kontrol edilemeyecek şiddette ise Sivil Savunmaya haber veriniz.	Tel no:	Acil Durum Ekibi
	6. Önce canlıları ve daha sonra kıymetli eşya ve dokümanları kurtarınız.	Acil durum dolabı	Kurtarma Ekibi Koruma Ekibi
	7. Yaralılara ilk yardım müdahalesini yapınız.	İlk yardım dolabı	İlk Yardım Ekibi
	8. İnşaat alanına su girilecek yerlere bariyerler kurunuz.	-	Kurtarma Ekibi Koruma Ekibi


## 9.12. SABOTAJ HÂLİNDE YAPILMASI GEREKENLER

- Kötü niyetli kişiler tarafından tesislere ve çalışanlara zarar vermek amacı ile kritik noktalara bomba atarak veya başka bir şekilde patlamaya sebep olarak ya da yemeklere zehirleyici madde konularak sabotaj yapılabilir. İç ve dış sabotaja karşı tüm personel dikkatli olmalı, şüpheli davranan kişileri yetkililere haber vermelidir.
  - Saldırı hâlinde ilk olarak telefonla polise haber verilir.
  - Oluşan tehlike büyükse ve işyerinin tamamını tehdit ediyorsa alarm düğmesine basılarak tüm personel ve yetkililer tehlikeden haberdar edilir.
  - Eğer saldırgan silahlı ise müdahale edilmez polisin gelmesi beklenir. Saldırgan oyalanmaya veya nereye gittiği takip edilmeye çalışılır. Araçlı ise aracın plakası alınır.
  - Eğer saldırgan silahsız ise yakalanmaya veya kaçması engellenmeye çalışılır.
  - Saldırı bittikten sonra, saldırgan yakalanmaya çalışılırken, sabotaj sonucu çıkan acil duruma ekipler tarafından müdahale edilir. Gerekirse yardım istenir.
  - Yemek zehirlenmesi olması durumunda önce etkilenen kişiler en yakın sağlık kuruluşuna sevk edilir. 112 Hızır Acile telefon edilir,
  - Acil Durum Koordinatörü Başkanlığındaki bir ekip tarafından olayın sebepleri araştırılır. Olayda kasıt tespit edilmesi durumunda ilgili kişiler hakkında kanuni işlem yapılması için yetkili kurumlara müracaat edilir.

### 9.12.1. SABOTAJLAR SIRASINDA VE SONRASINDA YAPILACAKLAR

Yapılan sabotajın türüne göre iş yerine ve iş yerinde bulunan çalışan ve ziyaretçilere yapacağı olumsuz etkileri minimize edecek tüm çalışmalar derhal başlatılacaktır.

**1.Sabotaj Sonucu Yangın Olursa;** Yangın Müdahale Planı devreye girecektir.

	<b>ACİL DURUM PLANI</b> <b>Çanakkale İl Millî Eğitim Müdürlüğü</b> <b>Çavuşköy Özel Eğitim Uygulama III. Kademe</b>	Doküman No	1
		Tarih	15.08.2023
		Revizyon Tarihi	25/09/2023
		Revizyon No	1

**2.Sabotaj Sonucu Patlama Olursa;** Patlama Müdahale Planı burada da devreye sokulacaktır.

**3.Sabotaj Sonucu Elektrik Kesintisi Olursa;** Sistem geçici olarak jeneratörden beslenmelidir, eğer işletmede elektrikçi yok ise, elektrikçi aranılır ve elektrikçinin gelmesi geç sürecek ise jeneratör acil durumda jeneratör çalıştırma talimatına göre çalıştırılacak ve devreye sokulacaktır.

Elektrik kesilmesi gereken bölgelerin elektriğinin kesilmesi asıl panodan acil durumda jeneratör çalıştırma talimatına göre yapılmalıdır.

**4.Sabotaj Sonucu İçme Suları Kirliliği Olursa;** İçme sularında olabilecek sabotajların resmî makamlarca anons edildiği andan itibaren güvenli kaynaklardan temin edilmiş damacana suları içme suyu olarak kullanılacaktır. Bu kapsamda tesiste her zaman yeteri kadar yedek damacana bulundurulmalıdır. Resmî makamlarca suların temiz olduğu anonsu yapılanaya kadar şebeke suları hiçbir şekilde kullanılmayacaktır.

**5.Başka Şeyler Olursa;** Duruma göre Acil Durum Koordinatörü 'nün direktifleri doğrultusunda hareket eder.

### **9.13. MİLLÎ EĞİTİM MÜDÜRLÜĞÜNE AİT ÇALIŞMA ALANINDA VEYA YAKIN BÖLGELERİNDE PATLAMA HALİNDE YAPILMASI GEREKENLER**

- 1.Parlama ve patlamaya karşı gerekli güvenlik önlemleri alınmalıdır.
- 2.Patlama meydana gelebilecek iş ekipmanlarının envanteri hazırlanmalıdır.
- 2.Bu tür maddeler ezilmeyen ve hasara uğramayan korunaklarda korunmalıdır.
- 3.Parlayıcı ve patlayıcıların saklandığı yerlere giriş çıkışlar özel olarak eğitilmiş kişiler haricinde yasaklanmalıdır.
- 4.İş yeri içerisinde LPG tüplerinin bulundurulması yasaklanmalıdır.
- 5.Patlayıcı ve yakıcı maddeler bir arada depolanmamalıdır.
- 6.Yakıt Kazanları, Basınçlı Ekipmanların periyodik kontrol ve bakımları yapılmalıdır.
- 7.İş yerinde kullanılan doğal gaz bölgelerinde, gaz detektörleri bulunmalı ve periyodik kontrolleri yapılmalıdır.
- 8.Kazan dairesinde görevli çalışanın, uygun ateşleyici belgesi bulunmalıdır.
- 9.Patlama olabilecek muhtemel ekipman ve bölgelere yetkilisi haricinde giriş yasaklanmalıdır.
- 10.Patlama bölgelerinde çalışma talimatları bulunmalıdır.

Patlamanın olduğu bölgeye okulun haberleşme operasyonlarını yönetmek üzere haberleşme ekipleri gönderilir. Üst makamlara bilgi verilir. Gerekli talimatlar alınır. Okul yönetimi okulun giriş çıkışlarını kontrol altına alır. Öğrenci, öğretmen ve o anda okulda bulunması gereken personelin yoklamasını yaparak eksik olup olmadığını tespit eder. Okulda misafir, tedarikçi veya başka amaçlarla bulunan kişileri emniyetli bir noktaya alır.



## ACİL DURUM PLANI

Çanakkale İl Millî Eğitim Müdürlüğü

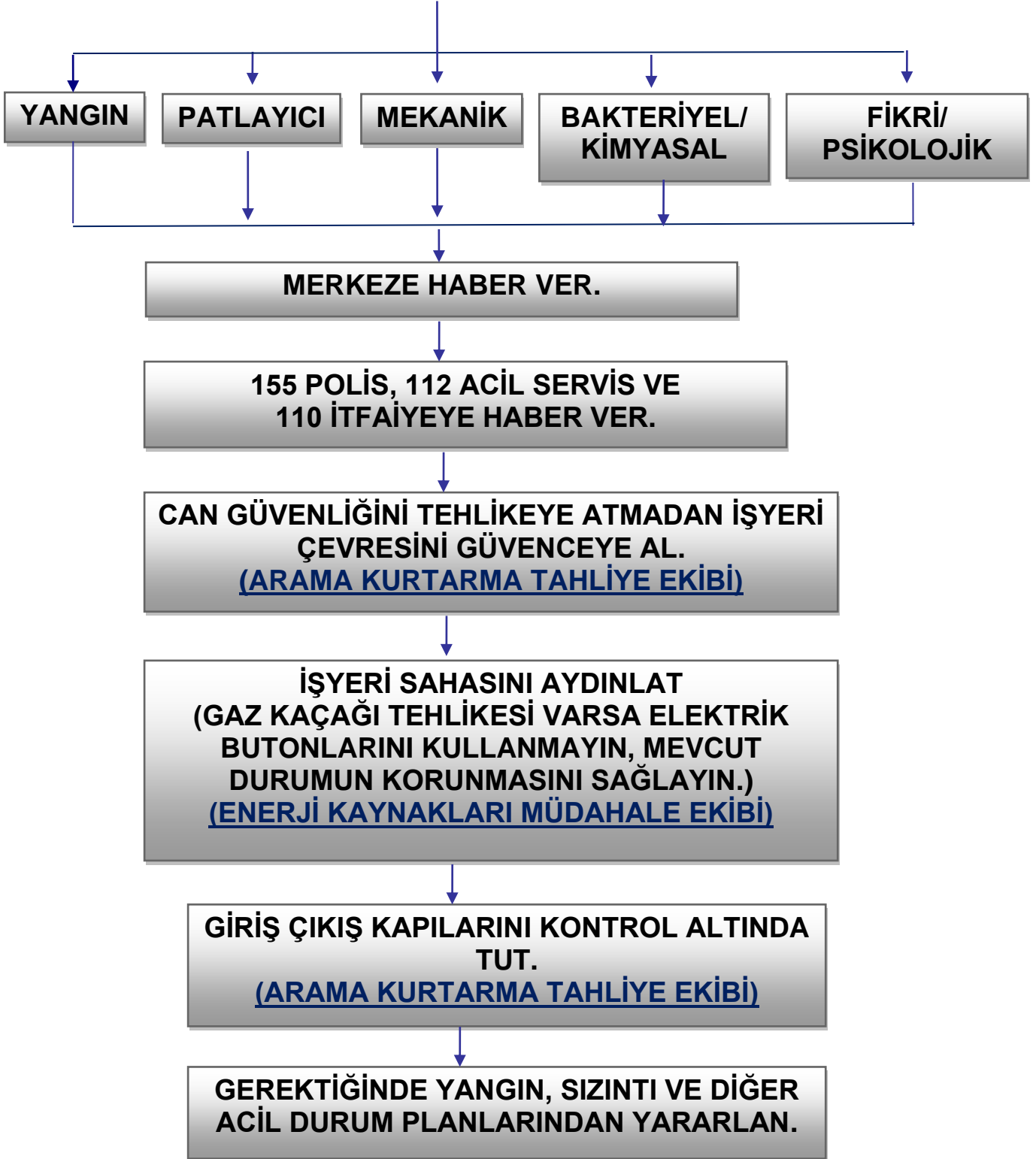
Doküman No 1

Tarih 15.08.2023

Revizyon Tarihi 25/09/2023

# SABOTAJ, TERÖR, SAVAŞ ACİL DURUM PLANI

### SABOTAJ ŞEKLİNİ BELİRLE






## ACİL DURUM PLANI

Çanakkale İl Millî Eğitim Müdürlüğü  
Çavuşköy Özel Eğitim Uygulama III. Kademe

Doküman No	1
Tarih	15.08.2023
Revizyon Tarihi	25/09/2023
Revizyon No	1

ACİL DURUM	YAPILACAK FAALİYET	METOT	SORUMLU
SABOTAJ TERÖR VE SAVAŞ	<b>1. Bomba İhbarı Alırsanız;</b> a) Arayan kişiden alabileceğiniz kadar çok bilgi alınız. Arayan kişiyi, dediklerini kaydedebilmek için telefonda tutmaya çalışınız. Polisi ve bina yönetimini haberdar ediniz. b) Bomba ihbarını aldıktan sonra, şüpheli hiçbir pakete dokunmayınız. Şüpheli paketin etrafını boşaltınız ve polise haber veriniz. Binayı tahliye ederken pencerelerin önünde durmaktan ve diğer tehlike potansiyeli bulunan alanlardan kaçınınız. Acil durum ekiplerinin caddeleri kullanmalarını engellemeyiniz.	Polis İmdat :112	Acil Durum Ekibi
	<b>2. Bina Patlamaları Sırasında;</b> a) Şantiye alanında bir patlama meydana gelmişse, binayı en kısa sürede ve sakin şekilde terk ediniz. b) Dolaplardan ya da tavandan bir şeyler düşüyorsa, sağla bir masanın altına giriniz. c) Eğer yangın çıkmışsa; yere yakın durunuz ve binayı en hızlı şekilde terk ediniz. Islak bir bezle ağızınızı burnunuzu kapayınız. Kapalı bir kapıya yaklaşırken, elinizin tersini kapıyı kontrol etmek için kullanınız. Eğer kapı sıcak değil vücudunuzla destekleyerek kapıyı yavaşça açınız. Eğer ka dokunulmayacak kadar sıcaksa, acil çıkış kapılarını kullanınız. d) Ağır duman ve gazlar öncelikle tavanda toplanır. Her zaman dumanın altında kalmayı deneyiniz.	-	Tüm personel
	<b>3. Kimyasal Savaş Sırasında;</b> <b>Ferdî Korunma:</b> a) Binada bulunan sığınma bölgesine gidiniz. Kapatılmış pencere veya kapı aralıklarını, ek önlem olarak sulandırılmış çamaşır suyuna batırılmış bez, battaniye, vb. malzeme ile örtünüz. b) Tehlike geçinceye kadar bekleyiniz. c) Eğer gözlerinizde yanma varsa, bu gaz sızıntısının belirtisidir. Gözlerinizi bol su ile yıkayınız. d) Sızıntı olduğunu tahmin ettiğiniz bölgeyi önce sulandırılmış çamaşır suyu ile, daha sonra sabunlu su ile yıkayınız. <b>Toplu Korunma:</b> a) Tehlike anında en yakınınızda bulunan güvenli, kapalı bir yere gidiniz. b) Paniğe ve heyecana kapılmayınız. c) Yapılacak uyarılara göre hareket ediniz.		

	<b>ACİL DURUM PLANI</b> <b>Çanakkale İl Millî Eğitim Müdürlüğü</b> <b>Çavuşköy Özel Eğitim Uygulama III. Kademe</b>	Doküman No	1
		Tarih	15.08.2023
		Revizyon Tarihi	25/09/2023
		Revizyon No	1

## PARLAMA VE PATLAMA ACİL DURUM PLANI

**TELAŞLANMAYIN,  
PARLAMA VE PATLAMA ESNASINDA ÇEVRENİZE VE SORUMLU  
KİŞİYE DUYUR.**

**PARLAMA VE PATLAMA TEHLİKESİNDE KOŞUŞTURMAYIN VE  
PANIĞI ENGELLEYİNİZ. TÜM PERSONELİ TOPLANMA  
BÖLGESİNDE TOPLA.  
(ARAMA KURTARMA VE TAHLİYE EKİBİ)**

**GAZ VANALARINI, ELEKTRİK ŞALTERLERİNİ, KAPI VE  
PENCERELERİ KAPATINIZ. ELEKTRİK BUTONLARINA  
DOKUNMA.  
(ENERJİ KAYNAKLARI MÜDAHALE EKİBİ)**

**YANICI VE PATLAYICI MADDELERİ UZAKLAŞTIRINIZ. BUNLARI  
YAPARKEN KENDİNİZİ VE BAŞKALARINI TEHLİKEYE ATMA.  
(ARAMA KURTARMA VE TAHLİYE EKİBİ)**

**ÖNCE CANLILARI, DAHA SONRA KIYMETLİ EŞYA VE  
DOKÜMANLARI KURTAR.  
(ARAMA KURTARMA VE TAHLİYE EKİBİ)**

**YARALILARA İLK YARDIM MÜDAHALESİNİ YAP.  
(İLK YARDIM EKİBİ)**




## ACİL DURUM PLANI

Çanakkale İl Millî Eğitim Müdürlüğü  
Çavuşköy Özel Eğitim Uygulama III. Kademe

Doküman No	1
Tarih	15.08.2023
Revizyon Tarihi	25/09/2023
Revizyon No	1

ACİL DURUM	YAPILACAK FAALİYET	METOT	SORUMLU
<b>PARLAMA VE PATLAMIA</b>	1. Telaşlanmayınız, parlama ve patlama esnasında çevrenize ve sorumlu kişilere duyurunuz.	Siren Sistemi Ses	Acil Durum Ekibi
	2. Parlama ve patlama tehlikesinde koşuşturmayı ve paniği engelleyiniz. Tüm personeli toplanma bölgesinde toplayınız.	-	Koruma Ekibi
	3. Gaz vanalarını, elektrik şalterlerini, kapı ve pencereleri kapatınız.	-	Kurtarma Ekibi
	4. Yanıcı ve patlayıcı maddeleri uzaklaştırınız. Bunları yaparken kendinizi ve başkalarını tehlikeye atmayınız.	-	Kurtarma Ekibi
	5. Tüm bölgelerdeki gaz vanalarını, elektrik şalterlerini kapatınız.	-	Kurtarma Ekibi
	6. Önce canlıları ve daha sonra kıymetli eşya ve dokümanları kurtarınız.	Acil durum dolabı	Kurtarma Ekibi Koruma Ekibi
	7. Yaralılara ilk yardım müdahalesini yapınız.	İlk yardım dolabı	İlk Yardım Ekibi
	8. Olayın olduğu bölgeye koruma bandı çekerek personelin girişini engelle.	Acil durum dolabı (koruma bandı)	Kurtarma Ekibi Koruma Ekibi

	<b>ACİL DURUM PLANI</b> <b>Çanakkale İl Millî Eğitim Müdürlüğü</b> <b>Çavuşköy Özel Eğitim Uygulama III. Kademe</b>	Doküman No	1
		Tarih	15.08.2023
		Revizyon Tarihi	25/09/2023
		Revizyon No	1

## YILDIRIM DÜŞMESİ ACİL DURUM PLANI





## ACİL DURUM PLANI

Çanakkale İl Millî Eğitim Müdürlüğü  
Çavuşköy Özel Eğitim Uygulama III. Kademe

Doküman No	1
Tarih	15.08.2023
Revizyon Tarihi	25/09/2023
Revizyon No	1

### YILDIRIM

**ELEKTRİKLE ÇALIŞAN CİHAZLAR KAPATILIR.**


**LPG VE DOĞAL GAZ İLE ÇALIŞAN CİHAZLAR  
KAPATILIR.**

**YARALANMA OLUP OLMADIĞINA BAKILIR.**

**ACİL DURUM VE İLK YARDIM SORUMLUSUNA ACİL  
HABER VERİLİR.**

**YILDIRIM DÜŞME İHTİMALİ OLAN HAVALARDA  
MÜMKÜN OLDUĞU KADAR EMNİYETLİ  
BÖLGELERDE BULUNULMALIDIR.**

**YILDIRIM İHTİMALİ OLAN HAVALARDA İLETKEN  
ÖZELLİK TAŞIYAN ARAÇLARIN ALTLARINA  
KESİNLİKLE SAKLANILMAMALIDIR.**

	<b>ACİL DURUM PLANI</b> <b>Çanakkale İl Millî Eğitim Müdürlüğü</b> <b>Çavuşköy Özel Eğitim Uygulama III. Kademe</b>	Doküman No	1
		Tarih	15.08.2023
		Revizyon Tarihi	25/09/2023
		Revizyon No	1

#### **9.14. YILDIRIM DÜŞMESİ MÜDAHALE PLANI**

Gök gürültülü / yıldırımli yağışlar sırasında (şarjlı havalarda) açıkta bulunan tüm personel güvenli bölge olan kapalı binalarda (idari bina) toplanacaklar ve yağışların/şimşeklerin geçmesini bekleyeceklerdir. Hiç kimse açıkta bulunmayacak, şemsiye kullanmayacak ve hiç bir şekilde ağaç altında durmayacaktır. Yıldırım düşmesi sonucu etkilenen bölgeler de maddi kayıp tespiti yapılır.


#### **9.15. PATLAMA MÜDAHALE PLANI**

##### **9.15.1. PATLAMA SIRASINDA VE SONRASINDA YAPILACAKLAR**

Tesiste bir patlama meydana geldiğinde acil durumu Acil Durum Koordinatörünce ve Acil Müdahale Ekip Sorumlusuna acil durum duyuru usullerine uygun olarak ilgililere bildir. Acil durum organizasyonunda yer almayan personel belirlenmiş firmanın bulunan Acil Toplanma Bölgesine yönelir. Acil durum organizasyonunda yer alan personel ise patlamanın kaynağına, yerine ve sonuçlarına göre Acil Durum Koordinatörünün emirleri doğrultusunda hareket eder.

##### **9.15.2. BOMBA İHBARI ALINDIĞINDA UYGULANACAK USULLER**

**1-** Bomba ihbarı alındığında yetkili mercilere haber verilir. Güvenlik önlemi talebinde bulunulur.

	<b>ACİL DURUM PLANI</b>  <b>Çanakkale İl Millî Eğitim Müdürlüğü</b> <b>Çavuşköy Özel Eğitim Uygulama III. Kademe</b>	Doküman No	1
		Tarih	15.08.2023
		Revizyon Tarihi	25/09/2023
		Revizyon No	1

- 2- Kurum içinde veya sınır hattında şüpheli cisim, paket tespit edilirse derhal bölge karakoluna haber verilir. Şüpheli cisim veya pakete kesinlikle dokunulmaz, etrafında güvenlik çemberi oluşturulur, personelin yaklaşmasına müsaade edilmez.
- 3- Şüpheli kişi tespiti var ise kılık kıyafeti, tipi, yüz şekli, dikkat çeken özellikleri not edilir, şüpheli hareketleri izlenir ancak yakalama veya müdahale girişiminde bulunulmaz, bölge karakoluna haber verilir.
- 4- Güvenlik birimleri talep ettiğinde kullanılmak üzere Güvenlik kameraları kayıtları emniyete alınır.
- 5- Millî Eğitim Müdürlüğü için kritik olan bölgeler kontrol altında tutulur.

## **BOMBA İHBARI ALINDIĞINDA ACİL DURUM PLANI**

**İŞ YERİ VE ÇEVRESİNDE  
ŞÜPHELİ CİSİM, PAKET TESPİT EDİLİRSE CİSİM VEYA PAKETE  
KESİNLİKLE DOKUNMA, YAKLAŞMA ETRAFINDA GÜVENLİK ÇEMBERİ  
OLUŞTUR**

**DERHAL 112 POLİS ARA**

**ŞÜPHELİ KİŞİ YA DA KİŞİLER  
GÖRÜLDÜĞÜNDE**


**MÜDAHALEDE BULUNMA.**

**HAREKET VE DAVRANIŞLARINI İZLE.**

**KILIK KIYAFETİ, TİPİ, YÜZ ŞEKLİ, DİKKAT ÇEKEN ÖZELLİKLERİNİ NOT ET.**

**KRİTİK OLAN BÖLGELERİ KONTROL ALTINDA TUT.**

### **9.16. TOPLUMSAL GÖSTERİ MÜDAHALE PLANI**

	<b>ACİL DURUM PLANI</b>  <b>Çanakkale İl Millî Eğitim Müdürlüğü</b> <b>Çavuşköy Özel Eğitim Uygulama III. Kademe</b>	Doküman No	1
		Tarih	15.08.2023
		Revizyon Tarihi	25/09/2023
		Revizyon No	1

- 1-İşletme önünde veya içerisinde toplumsal gösteri yapılacağı veya basın bildirisi olacağına dair duyum alındığında, işletmenin kadrolu personeli durumdan haberdar edilerek taşeron personeli kontrol altına alınır.
- 2- Muhtemel olayla ilgili olarak emniyet birimlerine haber verilerek tedbir alınması sağlanır.
- 3- İşletme kapıları kapalı tutularak ilgisiz personelin içeri girmesine mani olunur.
- 4- İşletmede güvenlik personeli gerekli tertibatı alarak izleme yapar. Gösteri yapanlara asla müdahale yapılmaz.
- 5- Gösteri yapanlar izlemeye alınarak elebaşlarının tespit edilmesine çalışılır. Gerekirse vilayetten onaylı sabotajlara karşı koruma planı uygulanır.

### 9.17. TRAFİK KAZASI MÜDAHALE PLANI

- 1- İş yeri çalışma sahası dâhilinde malzeme getirip götüren araçların veya çalışanların karşılaşabileceği bir trafik kazası olduğunda araçları yerlerinden oynattırmayınız. Acil Durum Koordinatörüne haber veriniz.
- 2- Yaralı var ise süratle yaralının durumuna göre 112 aranarak dışarıdan gelecek tam teşekküllü ambulans ile sağlık kuruluşuna sevk ettiriniz.
- 3- Kaza tutanağını tutunuz.

## TRAFİK KAZASI ACİL DURUM PLANI




# ACİL DURUM PLANI

Çanakkale İl Millî Eğitim Müdürlüğü  
Çavuşköy Özel Eğitim Uygulama III. Kademe

Doküman No	1
Tarih	15.08.2023
Revizyon Tarihi	25/09/2023
Revizyon No	1



	<b>ACİL DURUM PLANI</b>  <b>Çanakkale İl Millî Eğitim Müdürlüğü</b> <b>Çavuşköy Özel Eğitim Uygulama III. Kademe</b>	Doküman No	1
		Tarih	15.08.2023
		Revizyon Tarihi	25/09/2023
		Revizyon No	1


## 9.18. ÇEVRE KİRLİLİĞİ MÜDAHALE PLANI

- 1- Olay süratle Acil Durum Koordinatörüne bildirilir.
- 2-İşletmemizdeki faaliyetler nedeniyle meydana gelebilecek herhangi bir çevre kirlenmesi olayında tüm imkânlar kullanılarak kirlenici malzemenin el birliği ile çevreye yayılmasının (bariyerleme, emdirme, kepçe, file veya diğer unsurlar ile) önlenmesi için her türlü tedbir acil durumlara müdahale personeli ve gerekiyorsa ihtiyaç duyulacak diğer personel ile birlikte alınır.
- 3- Olay işletme dışındaki bir etkenden/kuruluştan dolayı meydana geldi ise ve kirlilik işletmemizi tehdit ediyorsa fotoğraf veya kameralarla tespit yapılır.
- 4- Çevre işlemler olayın farkında değil ise telefonla bilgilendirilir.

ACİL DURUM	YAPILACAK FAALİYET	METOT	SORUMLU
<b>DİĞER ÇEVRE KAZALARI</b>	1. Çevrenize ve sorumlu kişilere duyurunuz.	Dahili Tel no:	Çevre Yöneticisi

## 9.19. DÖKÜNTÜ-SIZINTI MÜDAHALE PLANI

- 1-Dökülme ve sızıntı meydana gelmesi halinde durum Acil Durum Koordinatörüne haber verilir.
- 2-Sızan veya dökülen kimyasal ürünün MSDS (Malzeme Güvenlik Bilgi Formu) Formuna göre özellikleri belirlenir. Bu noktada kesinlikle Eldiven, Maske, Tulum vb. diğer Kişisel Koruyucu Donanımlar kullanılmalıdır.
- 3-Dökülen ve sızan kimyasal yanıcı özellik taşıyorsa mümkün mertebe etrafta bulunan malzemeler uzaklaştırılır.
- 4-Bölgede çalışan diğer personele bilgi verilir.
- 5-Acil Durum Müdahale ekiplerinin gerekli önlemleri alınması sağlanır.
- 6-Dökülen ve sızan kimyasalın insan sağlığına zararlı olması ve maruz kalınması halinde kimyasala ait MSDS(Malzeme Güvenlik Bilgi Formu)'de bulunan İlk yardım bilgileri uygulanır. Bu uygulamalar ancak İlk yardımcı personel tarafından gerçekleştirilebilir. Bu sebepten dolayı Acil Durum İlk yardım ekibine haber ver.
- 7- Kimyasala maruz kalmış kişi fenalaşmış bir haldeyse en yakın sağlık kuruluşuna haber ver.
- 8-Mevcuttaki Döküntü-Sızıntı kaynağı tespit edilir, döküntünün oluşması engellenir ve sızıntı Absorban malzeme vb. yardımıyla engellenir.
- 9- Çevre Kirliliği Planına göre hareket edilir.
- 10-Olay yeri ve Döküntü/Sızıntı sebebi tespit edilir ve incelenir. Tutanak tutulur ve gerekli tedbirler alınır.

	<b>ACİL DURUM PLANI</b> <b>Çanakkale İL Millî Eğitim Müdürlüğü</b> <b>Çavuşköy Özel Eğitim Uygulama III. Kademe</b>	Doküman No	1
		Tarih	15.08.2023
		Revizyon Tarihi	25/09/2023
		Revizyon No	1

ACİL DURUM	YAPILACAK FAALİYET	METOT	SORUMLU
<b>KİMYASALLARIN DÖKÜLMESİ</b>	1. Çevrenize ve sorumlu kişilere duyurunuz.	Dahili Tel no:	Kimyasallar Sorumlusu
	2. Emdiricilerle dökülen kimyasalın yayılmasını önleyin	Talaş vb. dökülen kimyasalın güvenlik bilgisi	Gören herkes
	3. Kimyasal malzeme dökülen faaliyet noktasındaki tüm makineler durdurulur.	-	Üretim Sorumlusu
	4. Dökülen kimyasalların rögar giderlere gitmesi engellenir.	-	Gören herkes
	5. Dökülen kimyasalların etrafına ateş ile yaklaşmayınız.	-	Tüm Personel
	6. Kimyasala maruz kalan kişilere yaralılara ilk yardım müdahalesini yapınız.	-	İlk Yardım Ekibi

## 9.20. BESİN ZEHİRLENMESİ MÜDAHALE PLANI

Kazazede de zehirlenme durumunda aşağıdaki belirtiler görülür;

Ağızda yanma veya özel tat, bulantı, kusma, karın ağrısı veya karın bölgesinde kramp, ishal, halsizlik, baş dönmesi, bilinçte değişik derecede bozukluk, solunum ve dolaşımda bozukluk, görmede bozukluk, nabızda zayıflama, göz bebeklerinde küçülme, havale vb. rahatsızlanan bir kişide bu tür belirtilerin olması ve kazazedenin bilinci yerinde olmaması durumunda;

1-En yakın sağlık kuruluşuna haber ver.

2- Haber verilen kişilere olayın bir Besin Zehirlenmesi olduğu bilgisini de ver.

3- Kazazedenin bilinci yerinde değilse hastayı yan yatır, baş veya boynunu arkaya çevir ve soluk yolunu aç, alt çeneyi ve dili öne çek ve gerekiyorsa suni solunum yap, kalp durmuşsa kalp masajı uygula ve hastayı yalnız bırakma. Burada sözü edilen uygulamaları ancak Profesyonel İlk yardım Eğitimi almış İlk Yardım Müdahale Ekibi üyeleri yapabilir.

4- Hastanın bilinci yerinde ise hasta yan yatırılır ve sağlık ekibi gelene kadar hastayı yalnız bırakma.

5- Genel Kural olarak zehirlenen kişiyi kusturmayınız, bu kuralın tek istisnası eğer kişi bilinçli ise ve zehirlenme olayı kısa süre önce olmuşsa kişi kusturulur.

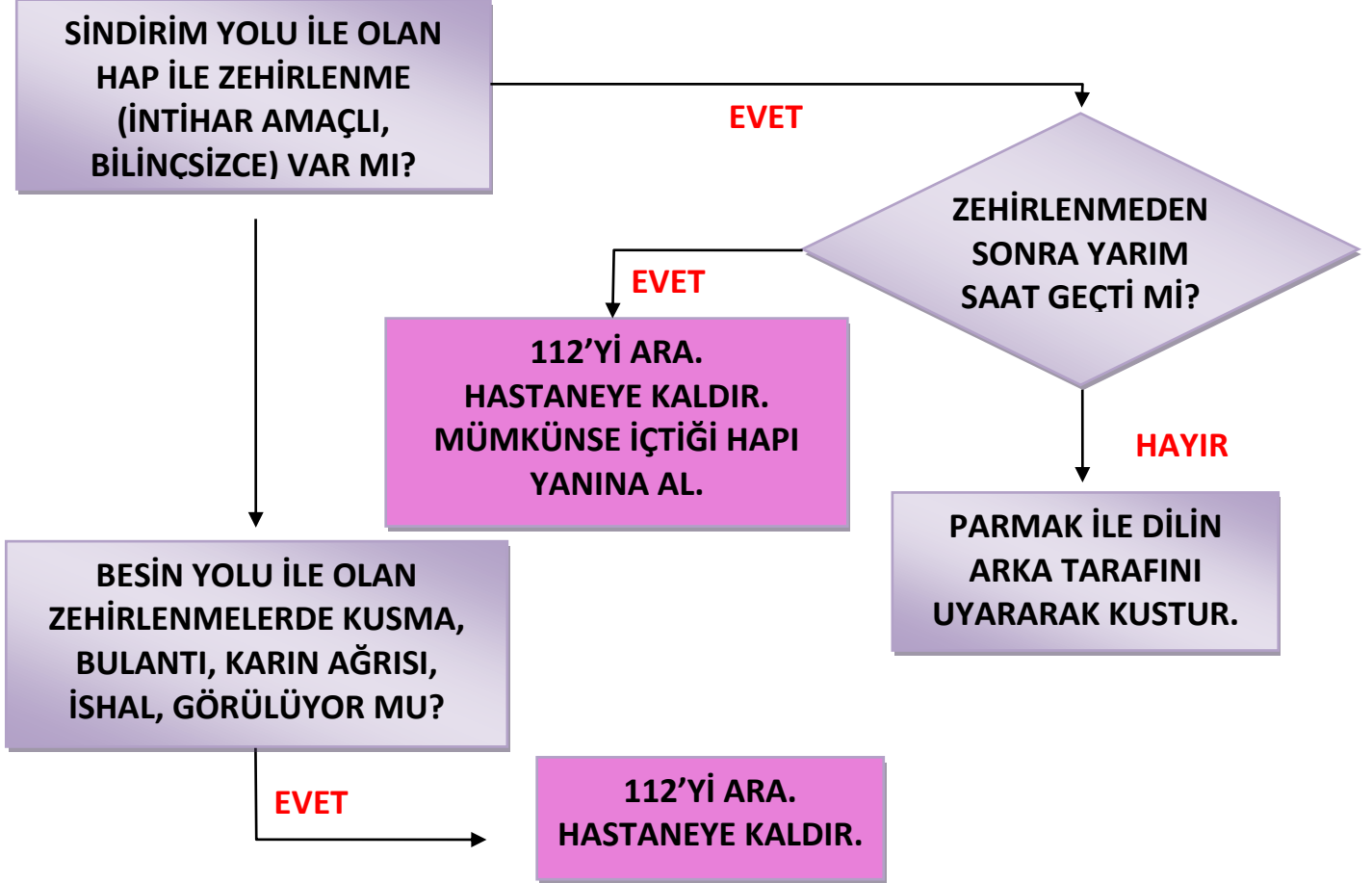


## ACİL DURUM PLANI

Çanakkale İl Millî Eğitim Müdürlüğü  
Çavuşköy Özel Eğitim Uygulama III. Kademe

Doküman No	1
Tarih	15.08.2023
Revizyon Tarihi	25/09/2023
Revizyon No	1

## ZEHİRLENME ACİL DURUM PLANI



### KAZAZEDEDE ZEHİRLENME DURUMUNDA AŞAĞIDAKİ BELİRTİLER GÖRÜLÜR:

AĞIZDA YANMA VEYA ÖZEL TAT, BULANTI, KUSMA, KARIN AĞRISI VEYA KARIN BÖLGESİNDE KRAMP, İSHAL, HALSİZLİK, BAŞ DÖNMESİ, BİLİNÇTE DEĞİŞİK DERECEDE BOZUKLUK, SOLUNUM VE DOLAŞIMDA BOZUKLUK, GÖRMEDE BOZUKLUK, NABIZDA ZAYIFLAMA, GÖZ BEBEKLERİNDE KÜÇÜLME, HAVALA VB.






## ACİL DURUM PLANI

Çanakkale İl Millî Eğitim Müdürlüğü  
Çavuşköy Özel Eğitim Uygulama III. Kademe

Doküman No	1
Tarih	15.08.2023
Revizyon Tarihi	25/09/2023
Revizyon No	1

## BESİN ZEHİRLENMESİ ACİL DURUM PLANI

Zehir Danışma Merkezi: 114  
Ulusal Zehir Danışma Merkezi:  
0800 314 79 00,0312 433 70 01

	<b>ACİL DURUM PLANI</b>	Doküman No	1
	Çanakkale İl Millî Eğitim Müdürlüğü	Tarih	15.08.2023
	Çavuşköy Özel Eğitim Uygulama III. Kademe	Revizyon Tarihi	25/09/2023
		Revizyon No	1




**GENEL KURAL OLARAK ZEHİRLENEN KİŞİYİ KUSTURMAYIN, BU KURALIN TEK İSTİSNASI KİŞİ BİLİNÇLİ İSE VE KISA BİR SÜRE ÖNCE "İLAÇ İÇİMİ" SÖZ KONUSU İSE KUSTURULABİLİR.**

## 9.21.İŞ KAZASI MÜDAHELE PLANI

### 9.21.1. İŞ KAZASINDA HAREKET TARZI

Tüm görevlerde bulunan çalışanların iş kazası bildirim görev ve sorumluluğu vardır.

	<b>ACİL DURUM PLANI</b> <b>Çanakkale İl Millî Eğitim Müdürlüğü</b> <b>Çavuşköy Özel Eğitim Uygulama III. Kademe</b>	Doküman No	1
		Tarih	15.08.2023
		Revizyon Tarihi	25/09/2023
		Revizyon No	1

İş kazası olduğunda kazanın en yakınındaki çalışanlar hangi görevde olurlarsa olsunlar çevrelerinde bir iş kazası olduğunu gördüklerinde;

1-Sesli olarak etraftan yardım isteyin, Acil Durum Koordinatörüne haber ver.

2-İş Kazası sonucunda herhangi bir yaralanma olması durumunda derhal Acil Durum İlk yardım personeline haber ver.

3-En yakın sağlık kuruluşuna haber ver.

4-Kaza sonucu herhangi bir yaralanmanın yaşanmaması durumunda herhangi bir malzeme hasarı-maddi kayıp olup olmadığına bak. Kaybın mevcut olması durumunda Acil Durum Koordinatörü maddi kaybın ne seviyede olduğunu belirler.

5-İş kazası sonucu herhangi bir ölüm olayının yaşanması durumunda Firma Yetkilisine olay haber verilir.

6-Olay yerinin etrafı çevrilir ve kimsenin bu bölgeye girmesine izin verilmez. 112 Acil Servisine, kolluk kuvvetlerine haber verilir. Yaşanan iş kazasında ölen kazazedenin ailesine İşletme Yetkilileri tarafından haber verilir ve sonrasında cenaze işlemleri yapılır.

7-Yaşanan her türlü İş kazası sonrasında İşletme yetkilileri tarafından Kaza yerinde incelemeler yapılır ve kaza tutanağı tutulur, bu tür bir kazanın bir daha yaşanmaması için gerekli düzeltici faaliyetler belirlenir ve uygulamaya alınır.

8-Büyük ve önemli kazalarda haberleşme şemasına uygun olarak haberleşme sağlanır. Bu tür kazalarda öncelik **DEVLET HASTANELERİ**'dir. Hastaneye gitmeden hastane aranarak kaza hakkında bilgi verilerek müdahale edip edemeyecekleri öğrenilerek hasta sevk edilir.

### **1. DURUM: Mesai saatlerinde (Pazar günü hariç) oluşan kazalarda;**

Kazaya en yakın bulunan çalışmamız;

Acil durum koordinatörünü ve İşveren/İşveren Vekilini arayarak bildirimde bulunur.

### **2. DURUM: Pazar günü, mesai saatleri dışında ve genel tatil günlerinde oluşan kazalarda;**

Kazaya en yakın bulunan çalışmamız;

Acil Durum Koordinatörüne, Acil Durum İrtibat Listesindeki Diğer Birimlere (Hızır Acil Ambulans'a,) bilgi verir. İşveren / İşveren Vekilinin bilgisi dâhilinde, karakol'a haber verir.

**3. DURUM: Ölümle Sonuçlanan kazalarda;** İlk yardım aracı ile gelen doktor ölümü bildirdiği andan itibaren ilgili makam gelene kadar hiçbir müdahalede bulunulmaz.


**4. DURUM: Diğer tüm kazalarda (hayati tehlikesi yüksekte, büyük müdahale gerektirmeyen kazalara kadar);** hasta herhangi bir sağlık kuruluşuna götürülür.

Kaza, Acil Durum Koordinatörünün yetkilendirdiği İnsan Kaynakları Birimi tarafından yasaların gerektirdiği süre içinde (3 iş günü) Sosyal Güvenlik Kurumu'na İş Sağlığı ve Güvenliği Kurul Başkanı tarafından tutturulan İş Kazası Bildirim Formu ile bildirilir.

## **Kazalara Karşı Alınacak Önleyici ve Sınırlandırıcı Tedbirler**

1.Tehlikeler belirlendikten sonra riskler analiz edilerek etkilerinin büyüklüğüne ve önemine göre sıralı hâle getirilen risklerin kontrolü amacıyla bir planlama yapılır.

2.Riskin tamamen bertaraf edilmesi, bu mümkün değil ise riskin kabul edilebilir seviyeye indirilmesi için aşağıdaki adımlar uygulanır.

	<b>ACİL DURUM PLANI</b> <b>Çanakkale İl Millî Eğitim Müdürlüğü</b> <b>Çavuşköy Özel Eğitim Uygulama III. Kademe</b>	Doküman No	1
		Tarih	15.08.2023
		Revizyon Tarihi	25/09/2023
		Revizyon No	1

- a) Tehlike veya tehlike kaynakları ortadan kaldırılır.
  - b) Tehlikelinin, tehlikeli olmayanla veya daha az tehlikeli olanla değiştirilmesi sağlanır.
  - c) Riskler ile kaynağında mücadele edilir.
- 3.Kararlaştırılan tedbirlerin iş ve işlem basamakları, işlemi yapacak kişi ya da işyeri bölümü, sorumlu kişi ya da iş yeri bölümü, başlama ve bitiş tarihi ile benzeri bilgileri içeren planlar hazırlanır. Bu planlar işverence uygulamaya konulur.
  - 4.Hazırlanan planların uygulama adımları düzenli olarak izlenir, denetlenir ve aksayan yönler tespit edilerek gerekli düzeltici ve önleyici işlemler tamamlanır.
  - 5.Risk kontrol adımları uygulanırken toplu korunma önlemlerine, kişisel korunma önlemlerine göre öncelik verilmesi ve uygulanacak önlemlerin yeni risklere neden olmaması sağlanır.
  - 6.Belirlenen risk için kontrol tedbirlerinin hayata geçirilmesinden sonra yeniden risk seviyesi tespiti yapılır. Yeni seviye, kabul edilebilir risk seviyesinin üzerinde ise bu maddedeki adımlar tekrarlanır.
  - 7.Risk değerlendirmesi sonucuna göre düzeltici ve önleyici kontrol tedbirleri uygulanır.
  - 8.Okulda; öğrenci, çalışanlar, çalışan temsilcileri ve başka işyerlerinden çalışmak üzere gelen çalışanlar ve bunların işverenleri; işyerinde karşılaşılabilecek sağlık ve güvenlik riskleri ile düzeltici ve önleyici tedbirler hakkında bilgilendirilir.
  - 9.Okul/Kurumda sağlık ve güvenlik işaretleri ile uyarı ve ikaz levhaları asılır.
  - 10.Okulda İSG panosu hazırlanır.
  - 11.Okulda düşmeye, kaymaya karşı gerekli güvenlik önlemleri alınır.
  - 12.Öğrenci, çalışanlar ve ziyaretçiler için güvenlik talimatları hazırlanır ve bu kişiler bilgilendirilir.
  - 13.Çalışanlara İSG eğitimleri ve yenileme eğitimleri verilir.
  - 14.Okula dışarıdan hizmet veren firmalardan, yapacakları İSG ortam gözetimi sonucuna göre işe başlamaları istenir.
  - 15.Çalışanlara veya öğrencilere, yapılan işe uygun Kişisel Koruyucu Donanımlar temin edilecektir.
  - 16.Sürekli ortam gözetimi yapılır.
  - 17.Ramak Kala Olay Bildirim Noktası oluşturulur.

## KAZA VE HASTALIK ACİL DURUM PLANI


### KAZAYI GÖREN KİŞİ

Kazaya uğrayan kişinin durumuna bak.

- a) Bilinci yerinde mi? Konuşabiliyor mu?
- b) Kanaması var mı?
- c) Hareket edebiliyor mu?



İlk Yardım Ekibine Haber Ver


	<b>ACİL DURUM PLANI</b>  <b>Çanakkale İl Millî Eğitim Müdürlüğü</b> <b>Çavuşköy Özel Eğitim Uygulama III. Kademe</b>	Doküman No	1
		Tarih	15.08.2023
		Revizyon Tarihi	25/09/2023
		Revizyon No	1

**İlk müdahaleni yap ve hastayı bulunduğu yerden kurtar**  
**(İlk Yardımcı)**

**Kaza hakkında tutanak tut.**  
**3 İş günü içinde SGK'ya bildirim yap!**

#### **3.4. HİRSİZLİK MÜDAHALE PLANI**

Herhangi bir hırsızlık olayı yaşanması sonrasında;

	<b>ACİL DURUM PLANI</b> <b>Çanakkale İl Millî Eğitim Müdürlüğü</b> <b>Çavuşköy Özel Eğitim Uygulama III. Kademe</b>	Doküman No	1
		Tarih	15.08.2023
		Revizyon Tarihi	25/09/2023
		Revizyon No	1

- 1- Valilikten ve Emniyet Müdürlüğünden onaylı Sabotajlardan Korunma Planı uygulanır.
- 2- Kendinizin ve diğer personelin güvenliğini sağlayın.
- 3- Durum hakkında, Kolluk Kuvvetlerine haber verilir.
- 4- Hırsızlık yaptığına inanılan şüpheli kişi/kişileri izlemeye alınır.
- 5- Şüpheli araç varsa cinsini, rengini ve plakasını tespit edilir.
- 6- Durum Acil Durum Koordinatörüne bildirilir.

### **9.23. ELEKTRİK ÇARPMASI MÜDAHALE PLANI**

Elektrik çarpması durumunda aşağıdaki faaliyetleri gerçekleştiriniz;

- 1- Kazazedeye direkt müdahale etme. Kazazedeye müdahale etmeden önce elektrik akımının kesildiğini teyit et.
- 2- Elektrik akımının kesilmediği durumda tahta, çubuk vb. yalıtkan malzemeler ile elektrik temasını kes.
- 3- En yakın sağlık kuruluşuna haber ver.
- 4- Kazazedenin bilincini kontrol et ve kazazedenin hayati faaliyetlerinin yerinde olup olmadığını kontrol et.
- 5- Acil Durum İlk Yardım Ekiplerine haber ver, kazazedeye ilk yardım uygulamasının yapılmasını sağla.
- 6- Kazazedenin bedeni üzerinde yanık olması durumunda yanık bölgeyi kuru ve temiz bir bezle ört.
- 7- Kazazedeyi uygun pozisyonda ve sıcak tutulmasını sağla.




## ACİL DURUM PLANI

Çanakkale İl Millî Eğitim Müdürlüğü  
Çavuşköy Özel Eğitim Uygulama III. Kademe

Doküman No	1
Tarih	15.08.2023
Revizyon Tarihi	25/09/2023
Revizyon No	1

# ELEKTRİK ÇARPMASI ACİL DURUM PLANI



	<b>ACİL DURUM PLANI</b> <b>Çanakkale İl Millî Eğitim Müdürlüğü</b> <b>Çavuşköy Özel Eğitim Uygulama III. Kademe</b>	Doküman No	1
		Tarih	15.08.2023
		Revizyon Tarihi	25/09/2023
		Revizyon No	1

## GAZ ZEHİRLENMESİNE ACİL DURUM PLANI

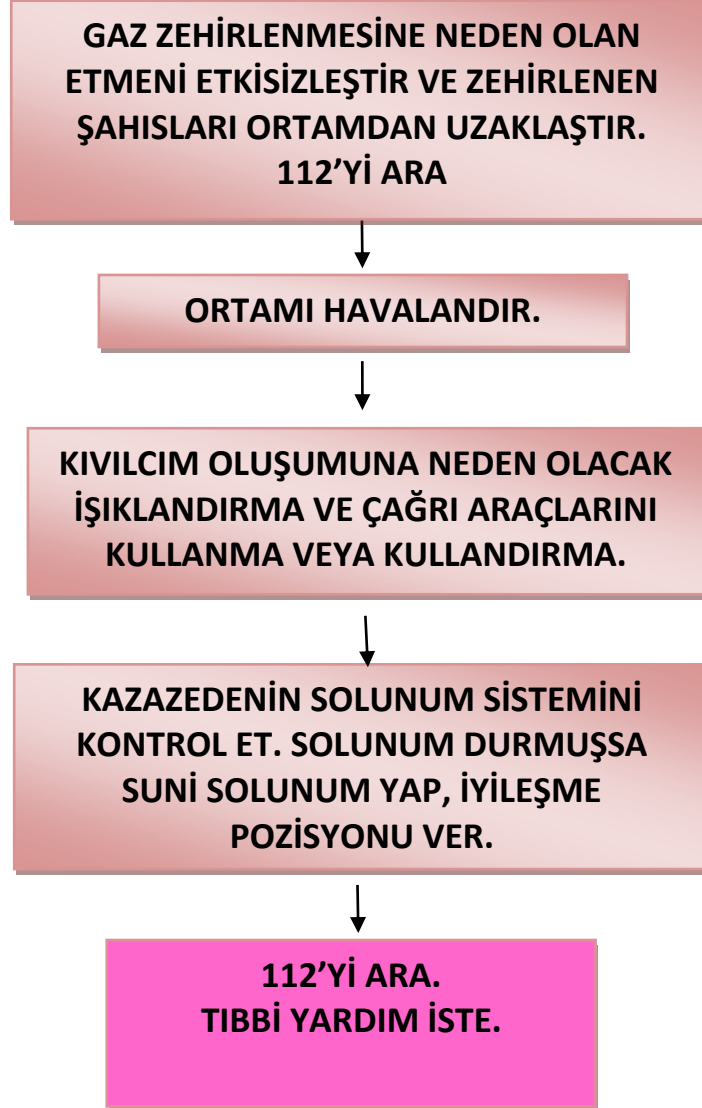





## ACİL DURUM PLANI

Çanakkale İl Millî Eğitim Müdürlüğü  
Çavuşköy Özel Eğitim Uygulama III. Kademe

Doküman No	1
Tarih	15.08.2023
Revizyon Tarihi	25/09/2023
Revizyon No	1



	<b>ACİL DURUM PLANI</b>  <b>Çanakkale İl Millî Eğitim Müdürlüğü</b> <b>Çavuşköy Özel Eğitim Uygulama III. Kademe</b>	Doküman No	1
		Tarih	15.08.2023
		Revizyon Tarihi	25/09/2023
		Revizyon No	1

## 9.24. GAZ ZEHİRLENMESİ MÜDAHALE PLANI

Herhangi bir kişinin gaza maruz kaldığını gördüğünde;

- 1- Gaz zehirlenmesine neden olan etmeni etkisizleştir ve zehirlenen şahsı/shahısları ortamdaki uzaklaştır. Farklı insanların da bu bölgeye girişini engelle, çevredeki insanlara bilgi ver.
- 2- En yakın sağlık kuruluşuna haber ver.
- 3- Ortamı havalandır.
- 4- Kızılçım oluşumuna neden olacak ışıklandırma ve çağrı araçlarını kullanma ve/veya kullandırma.
- 5- Kazazedenin solunum sistemini kontrol et. Solunum Durmuşsa suni solunum yap. Kazazedeye yan yatış pozisyonu ver.(Bu uygulamaları ancak İlk Yardım Eğitimi almış, İlk yardımcı personel uygulayabilir.)

## 9.25. YANIK MÜDAHALE PLANI

Herhangi bir kişide yanık olayının yaşandığı görüldüğünde;

- 1- Kazazedeyi yanığa neden olan etmenden uzaklaştır. Çevredeki diğer insanları da konu hakkında bilgilendir.
- 2- En yakın sağlık kuruluşuna haber ver.
- 3- Yanık şeklini belirle.


### 9.25.1. SU YANIKLARINDA

Yanığa sebep olan yanma sebebini ve yanmayı durdur.

1. III. derece yanıklar hariç yanan bölgeyi su ile soğut. Başka hiçbir müdahalede bulunmadan sağlık personeline devret.
2. El-kol-vücut üzerinde ki saat, yüzük, bileklik vb. varsa takıları ve giysileri çıkart.
3. Yanık II. derece bir yanık ise yanan bölgede ki kabarcıkları patlatma. Yanık bölgenin üzerini temiz ve ıslak bez ile kapat. Sağlık ekiplerine devret.
4. Yanık I. derece bir yanık ise ilk yardım yeterlidir. Gerekirse Sağlık Kuruluşuna yönlendir.

### 9.25.2. ALEV YANIKLARINDA

1. Yanmayı durdur. Yanan bölgenin üzerine örtü kapatarak söndür. Çevredeki diğer insanlara bilgi ver.

	<b>ACİL DURUM PLANI</b>  <b>Çanakkale İl Millî Eğitim Müdürlüğü</b> <b>Çavuşköy Özel Eğitim Uygulama III. Kademe</b>	Doküman No	1
		Tarih	15.08.2023
		Revizyon Tarihi	25/09/2023
		Revizyon No	1

2. Giysiler deriye yapışmışsa çıkartmadan soğuk uygula (Su vb.).Yanık %20'yi geçerse hayati faaliyetlerin kontrolü ve müdahalesi için en yakın sağlık kuruluşuna haber ver.

### 9.25.3. KİMYASAL YANIKLARDA

1. Yanmayı durdur. Kazazedeyi kimyasal ortamdan uzaklaştır. Çevrede ki diğer insanlara bilgi ver.
2. Deri ve gözde meydana gelen kimyasal yanıklarda yanık bölgesini bol su ile min.15-20 dakika yıka.
3. Eğer tek göz kimyasala bulaşmışsa diğer göze bulaşmasını engelleyecek şekilde yıka.
4. Kimyasal madde bulaşmış malzemeyi hemen kazazedenin üzerinden çıkart.
5. Yanık bölgesinin üzerine temiz bir bez kapayıp hemen en yakın sağlık kuruluşuna haber ver.



# ACİL DURUM PLANI

Çanakkale İl Millî Eğitim Müdürlüğü  
Çavuşköy Özel Eğitim Uygulama III. Kademe

Doküman No	1
Tarih	15.08.2023
Revizyon Tarihi	25/09/2023
Revizyon No	1

## YANIK ACİL DURUM PLANI

KAZAZEDEYİ, YANIĞA NEDEN OLAN ETMENDEN UZAKLAŞTIR.

YANIK ŞEKLİNİ  
BELİRLE.

SU YANIĞI

YANMAYI DURDUR.

YANAN BÖLGEYİ  
SU İLE SOĞUT.

ELDEKİ VEYA KOLDAKİ SAAT,  
YÜZÜK, BİLEZİK VB. TAKILARI  
ÇIKART.

YANIK I. DERECE İSE (DERİDE  
KIZARIKLIK BİÇİMİNDE GÖRÜLEN  
YANIKTIR) MÜDAHALE  
YETERLİDİR.

YANIK II. DERECE İSE  
(DERİNİN SU TOPLAYIP,  
KABARCIKLANMASI  
DURUMUDUR.

III.DERECE İSE  
(DERİNİN KÖMÜRLEŞEREK  
KAVRULMASI)  
SOĞUK SU UYGULA.

ALEV YANIĞI

YANMAYI DURDUR

YANAN BÖLGEYİ  
ÖRTÜ KAPATARAK  
SÖNDÜR.

GİYSİLER DERİYE  
YAPIŞMIŞSA GİYSİLERİ  
ÇIKARTMADAN.

YANIK %20'Yİ GEÇERSE  
HAYATSAL FALİYETLERİN  
KONTROLÜ VE  
MÜDAHALESİ İÇİN SEVK  
EDİLİR.

112'Yİ ARA.  
TIBBİ YARDIM İSTE


KİMYASAL YANIK

YANMAYI DURDUR.  
KİMYASALI ORTAMDAN  
UZAKLAŞTIR.

DERİ VE GÖZDE MEYDANA  
GELEN KİMYASAL YANIKLARDA,  
YANIK BÖLGESİNİ BOL SU İLE  
15-20 DAK. YIKA.

EĞER TEK GÖZ KİMYASALLA  
BULAŞMIŞSA DİĞER GÖZE  
BULAŞMASINI  
ENGELLEYECEK ŞEKİLDE  
YIKA.

KİMYASAL MADDE İLE  
BULAŞMIŞ GİYSİYİ HEMEN  
ÇIKART.

	<b>ACİL DURUM PLANI</b>  <b>Çanakkale İl Millî Eğitim Müdürlüğü</b> <b>Çavuşköy Özel Eğitim Uygulama III. Kademe</b>	Doküman No	1
		Tarih	15.08.2023
		Revizyon Tarihi	25/09/2023
		Revizyon No	1

## 9.26. TRAVMA MÜDAHALE PLANI

- 1- Travmaya uğrayan kişiye/kişilere zarar verebilecek dış etkenleri engelle ve en yakın sağlık kuruluşuna haber ver.
- 2- Travmaya uğrayan kişinin hayati faaliyetlerini kontrol et. Travmaya uğrayan bölgede kırık, çıkık var mı? Kontrol et.
- 3- Kafa ve omurga travmalarında bilinç ve hafıza düzeyini devamlı sorular sorarak, kişi hakkında bilgiler alarak kontrol et.
- 4- Kusma, kafa şeklinde değişiklik, göz çevresinde morluk, kişide uyku hâli, kulak veya burundan kan gelmesi, gözbebeklerinden birinin büyük birinin küçük olması durumlarını tespit et. Sağlık ekipleri geldiğinde bu bilgileri onlara aktar.
- 5- Kazazede de herhangi bir omurga yaralanması olup olmadığını kontrol et. Eğer varsa sağlık ekipleri gelene kadar yaralıyı kesinlikle hareket ettirme.
- 6- Kazazedenin vücudunda herhangi bir kırık olup olmadığını kontrol et. Eğer varsa sağlık ekipleri geldiğinde kırık tespit ettiğin yer hakkında sağlık ekiplerine bilgi ver. Kırık olan bölge sağlık ekipleri tarafından atele alınacak veya sabitlenecektir.
- 7- Kazazedenin vücudunda kanama veya kesik olup olmadığını tespit et. Bu durumda sağlık ekipleri gelene kadar kanama bölgesini temiz bir bez parçasıyla sıkı sıkı sar ve kanamayı durdurmaya çalış.



## ACİL DURUM PLANI

Çanakkale İl Millî Eğitim Müdürlüğü  
Çavuşköy Özel Eğitim Uygulama III. Kademe

Doküman No	1
Tarih	15.08.2023
Revizyon Tarihi	25/09/2023
Revizyon No	1

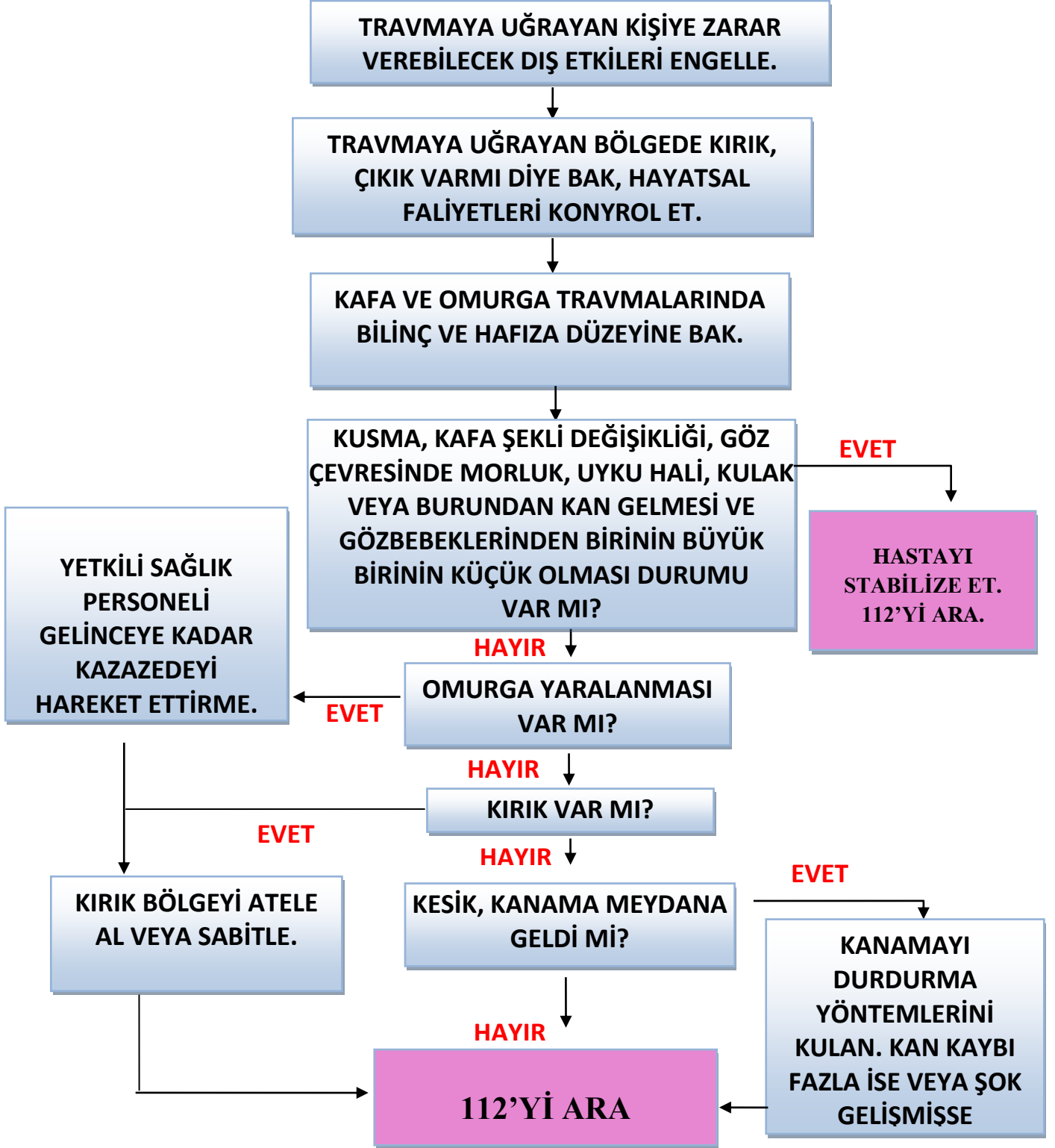
**KAZA, HASTALIK, TRAVMA ACİL DURUM PLANI**




# ACİL DURUM PLANI

Çanakkale İl Millî Eğitim Müdürlüğü  
Çavuşköy Özel Eğitim Uygulama III. Kademe

Doküman No	1
Tarih	15.08.2023
Revizyon Tarihi	25/09/2023
Revizyon No	1



	<b>ACİL DURUM PLANI</b>  <b>Çanakkale İl Millî Eğitim Müdürlüğü</b> <b>Çavuşköy Özel Eğitim Uygulama III. Kademe</b>	Doküman No	1
		Tarih	15.08.2023
		Revizyon Tarihi	25/09/2023
		Revizyon No	1

## 9.27. RADYASYON MÜDAHALE PLANI

### 9.27.1. GAMA IŞINLARI

1. Hem uranyum ve radyum gibi doğan radyoaktif maddelerin parçalanmaları sırasında, hem de bir nükleer reaktörde ya da bir atom bombası patlatıldığında atom çekirdeklerinin parçalanmasıyla meydana gelir.
2. Bu ışınlar canlılar için zararlıdır. Dokuların derinliğine girerler ve dokuları tahrip ederler.
3. Tıpta urları yok etmekte, araç ve gereçlerin mikroplardan arındırılması gibi yararlı işlerde de kullanılır.


## 10.TAHLİYE

1. Tahliyenin yapılacağı bina ve sahadakilere olay duyurulur. Bu durumda paniğe kapılmayınız.
2. İl Millî Eğitim Müdürlüğünü boşaltırken kapı ve pencereleri hava cereyanını azaltmak için "KİLİTLEMEDEN KAPATINIZ"
3. Çalışma yerlerinizi telaşa kapılmadan terk ediniz ve beraberinizde önemli evrak vs. almayı unutmayınız.
4. Çıkış yerlerine sükûnetle gidiniz ve gereksiz acelecilikten sakınınız.
5. Merdiven ve çıkış kapılarını düzenli olarak kullanınız ve sıkışıklığa sebep olmayınız.
6. Bina ve sahayı tahliye ettikten sonra belirlenen toplanma yerlerinde yeniden görev almak üzere "AMİRİNİZİ" bekleyiniz.

## 11.SAVAŞ

Savaş, ülkenin tamamının acil durum önlemi almasını gerektirecek bir olaydır. Savaş durumunda fabrikamızın faaliyetlerinin devamı yerel idareler ve şirket üst yönetimin alacağı kararlara bağlıdır. Zira şirketimize savaş esnasında proseslerimizin özelliklerine bağlı olarak görevler verilebilir.



	<b>ACİL DURUM PLANI</b> <b>Çanakkale İl Millî Eğitim Müdürlüğü</b> <b>Çavuşköy Özel Eğitim Uygulama III. Kademe</b>	Doküman No	1
		Tarih	15.08.2023
		Revizyon Tarihi	25/09/2023
		Revizyon No	1

Savaş durumunda oluşabilecek tehlikelerin başlıcaları aşağıdaki gibidir:

- Bombardıman,
- Kimyasal serpinti,
- Radyoaktif serpinti,

Tehlike anında, bu tehlikeleri ifade eden sirenler sivil savunma müdürlüklerince tespit edilmiştir. Çanakkale'nin muhtelif yerlerinde bulunan bu sirenler tehlikenin özelliğine uygun olarak çalınarak vatandaşlara haber verilir. Kurumumuzun muhtelif yerlerinde de tabelalar şeklinde asılı bulunan bu işaretleri öğreniniz.



**Sarı İkaz:** Üç dakika süren düz siren sesi. Saldırı ihtimali var demektir.

**Evde iseniz :** Gaz, elektrik ve su vanalarını kapatıp, yanan ocak, tüp, soba vb varsa söndürünüz. Kapı ve pencereleri kapatıp perdeleri çekiniz ve hemen sığınma yerlerine gerekli malzemeleri alarak gidiniz.

**Açıkta iseniz:** Hemen saklanabilmek için en yakın sığınma yerlerine, genel sığınaklara veya bodrum gibi sığınmaya elverişli yerlere gidiniz.

**Fabrikada iseniz:** Hemen çalıştığınız makineyi kapatıp, elektrik şalteri ve doğalgaz vanalarını kapatıp hemen saklanabilmek için en yakın sığınma yerlerine, genel sığınaklara veya bodrum gibi sığınmaya elverişli yerlere gidiniz.

**Kırmızı ikaz:** Üç dakika boyunca alçalıp yükselen siren sesi. Saldırı tehlikesi var demektir.




**Evde iseniz :** Sarı ikazdaki önlemleri alınız.

**Açıkta iseniz :** En yakın sığınma yerlerine, köprü altı, çukur vb. yerlere saklanarak vücudunuzun açık yerlerini örterek tehlikenin geçmesini bekleyiniz.

**Fabrikada iseniz:** Hemen çalıştığınız makineyi kapatıp, elektrik şalteri ve doğalgaz vanalarını kapatıp saklanabilmek için en yakın sığınma yerlerine, genel sığınaklara veya bodrum gibi sığınmaya elverişli yerlere gidiniz.




**Siyah İkaz:** Kesik kesik siren sesi ile veya radyo-tv. yayınıyla duyurulur. Radyoaktif serpinti veya kimyasal saldırı tehlikesi var demektir.

	<b>ACİL DURUM PLANI</b> <b>Çanakkale İl Millî Eğitim Müdürlüğü</b> <b>Çavuşköy Özel Eğitim Uygulama III. Kademe</b>	Doküman No	1
		Tarih	15.08.2023
		Revizyon Tarihi	25/09/2023
		Revizyon No	1

**Evde iseniz:** Kırmızı ve sarı alarmdaki gibi tedbirleri alıp sığınak türü yerlere girerek kendiniz koruyunuz. Kimyasal saldırılar için maske bulundurulması faydalıdır.

**Açıkta iseniz:** En yakın sığınma yerlerine gidiniz ve vücudunuzun açıkta kalan yerlerini örtünüz.


**Fabrikada iseniz:** Hemen çalıştığınız makineyi kapatıp, Elektrik şalteri ve doğalgaz vanalarını kapatıp hemen saklanabilmek için en yakın sığınma yerlerine, genel sığınaklara veya bodrum gibi sığınmaya elverişli yerlere gidiniz.



**Beyaz ikaz :** Tehlike geçti demektir. Radyo, televizyon, megafon vb. yollarla haber verilir. Bu işareti aldıktan sonra sığınma yerlerinden çıkabilirsiniz.

## 12. ACİL DURUM TATBİKATI UYGULAMASI

1. Tatbikat öncesi teknik personel tarafından, toplanma bölgesine söndürme tatbikatı için tava, 0,5 lt. tiner 1 lt. yanık yağ ve kâğıt parçası gibi malzemeleri hazır etmeleri sağlanır.
2. Tahliye tatbikatı öncesi firma içi (Bölüm sorumluları ve yönetim) ve firma dışı (DHMİ yetkilileri) bilgilendirme yapılır.
3. Bölgede iş yerimizi de etkileyen 7,3 büyüklüğünde bir deprem olduğu kabul edilir.
4. Depremin başladığı kabul edilen saat 09.45'te teknik personel tarafından alarm düğmesine basılarak acil durum başlatılır.
5. Kurtarma ekip üyeleri tüm personelin masa, tezgâh veya kolon kenarı gibi güvenli yerlere cenin pozisyonunda saklanarak depremin bitmesini beklemesini sağlar.
6. Teknik personel 20 saniye sonra depremin bittiğini kabul ederek alarmı durdurur.
7. Alarmin durması ile birlikte kurtarma görevlileri tüm personeli en yakın acil çıkış kapılarına yönlendirerek tahliye edilmesini sağlar.
8. Söndürme ekibi iki adet ABC tipi seyyar yangın tüpü olarak toplanma yerine gelir.
9. Makine operatörleri makinelerini kapatarak diğer personelle birlikte seri bir şekilde **Toplanma Bölgesine** gider.
10. Kurtarma ekibi temsili olarak önceden belirlenen "Yangında ilk kurtarılacak malzeme" olarak bir bilgisayar ve bir koliyi toplanma bölgesine getirir. Koruma ekibi bu malzemeyi korur ve binanın dört köşesine yerleşerek dışarıdan gelecek yağmalama ve hırsızlığa karşı binayı koruma altına alır.
11. Toplanma bölgesinde her bölüm, tahliye sorumlularının gösterdiği noktalarda toplanır.
12. Tahliye sorumluları yoklama yaparak koordinatöre bilgi verir.
13. Sayım sonunda bir personelin eksik olduğu anlaşılır. Kurtarma ve ilk yardım ekibi bu personeli arar ve mal kabul bölümünde ayağı kırık vaziyette bulur. Yaralıya ilk yardım ekibi tarafından atel yapılarak sedyeye alınır ve toplanma bölgesine getirilir, burada temsili olarak bir araca bindirilip hastaneye sevk edilir.
14. Toplanma bölgesinde söndürme ekibi tarafından tavada yakılan malzemeler söndürülür.
15. Acil durum yöneticisi tarafından tatbikatın bittiği ilan edilir ve tüm personel işinin başına döner.
16. Tatbikat sonuç raporu düzenlenir ve doğru-yanlış analizleri yapılır.

	<b>ACİL DURUM PLANI</b> <b>Çanakkale İl Millî Eğitim Müdürlüğü</b> <b>Çavuşköy Özel Eğitim Uygulama III. Kademe</b>	Doküman No	1
		Tarih	15.08.2023
		Revizyon Tarihi	25/09/2023
		Revizyon No	1

## **13.ACİL DURUM EKİPLERİNİN GÖREVLERİ**

### **13.1. İŞ YERLERİNDE ACİL DURUMLAR HAKKINDA YÖNETMELİK HÜKÜMLERİNE GÖRE**

#### **13.1.1. ARAMA KURTARMA TAHLİYE EKİBİ**

Acil durumlarda, acil durum ekipler listesinde kurtarma ekibi olarak görevli olan kişiler; acil durum özelliğine göre ilgili planları uygulayarak tehlike altındaki kişileri ve yangında ilk kurtarılabilecekler listesinde belirtilen evrak ve malzemeleri en kısa sürede ortamdan uzaklaştırma ve ilk yardım ekibinin bulunduğu alana taşımakla görevlidir. Acil durumlarda, acil durum ekipler listesinde koruma ekibi olarak görevli olan kişiler; acil durum özelliğine göre ilgili planları uygulayarak, acil durum telefon listesinde belirtilen ilgili yerlere ve sorumlu kişilere haber vermek, çevre güvenliğini sağlamak, paniği yatıştırmak ve acil durum bölgesinin tamamen boşaltıldığını kontrol etmekle görevlidir.

#### **13.1.2. YANGINA MÜDAHALE EKİBİ**

Acil durumlarda, acil durum ekipler listesinde söndürme ekibi olarak görevli olan kişiler; yangın talimatı ve yangın acil durum planına göre hareket eder. Olası yangın durumlarında söndürme faaliyetlerini yürütürler. Acil durumda Acil Durum Koordinatörünün vereceği direktifler doğrultusunda hareket etmek, yangın cinsine göre uygun teçhizatın kullanılmasını sağlamak, Yangın alarmı alır almaz bölgede bulunan 1 adet yangın söndürücüyü alarak yangın yerine gelmek Acil Durum Koordinatörünün talimatları doğrultusunda hareket etmek, yangında kurtarma gerekiyorsa önce kendi güvenliğini sağlayarak kurtarma işlemini yürütmek, kurtarılan kişileri ilk yardım ekibine teslim etmek, Söndürme işlemi sonrası kullanılan ve boşalan tüpleri ekip liderine teslim etmek, Tatbikat eğitim ve toplantılara katılmak.


#### **13.1.3. İLK YARDIM EKİBİ**

Acil durumlarda, acil durum ekipler listesinde ilk yardım ekibi olarak görevli olan kişiler sağlık ekiplerine haber vermekle ve kurtarma ekibi tarafından ilk yardım bölgesine getirilen kişilere sağlık ekipleri gelinceye kadar gerekli ilk yardım müdahalelerini uygulamakla görevlidir. İlk yardım ekibi; yangın, parlama, patlama ve kimyasal sızıntı gibi tehlikeler süresince yanarak ya da diğer sebeplerle yaralanan ve dumandan boğulma tehlikesi geçiren kimselere gerekli ilk yardımı yapan, ekip başı yönetiminde yeterli sayıda ilk yardımcı sertifikalı personelden oluşan ekiptir. Ambulans gelene kadar hastanın/yaralının sağlık durumunun kötüye gitmemesi için ilk yardım uygular.

### **13.2. BİNALARIN YANGINDAN KORUNMASI HAKKINDA YÖNETMELİK HÜKÜMLERİNE GÖRE**

#### **13.2.1.SÖNDÜRME EKİBİ**

Acil durumlarda, acil durum ekipler listesinde söndürme ekibi olarak görevli olan kişiler, yangın talimatı ve yangın acil durum planına göre hareket eder. Olası yangın durumlarında söndürme faaliyetlerini yürütür.

	<b>ACİL DURUM PLANI</b> <b>Çanakkale İl Millî Eğitim Müdürlüğü</b> <b>Çavuşköy Özel Eğitim Uygulama III. Kademe</b>	Doküman No	1
		Tarih	15.08.2023
		Revizyon Tarihi	25/09/2023
		Revizyon No	1

### **13.2.2.KURTARMA EKİBİ**

Acil durumlarda, acil durum ekipler listesinde kurtarma ekibi olarak görevli olan kişiler; acil durum özelliğine göre ilgili planları uygulayarak, tehlike altındaki kişileri ve yangında ilk kurtarılacaklar listesinde belirtilen evrak ve malzemeleri en kısa sürede ortamdan uzaklaştırma ve ilk yardım ekibinin bulunduğu alana taşımakla görevlidir.

### **13.2.3.KORUMA**

Acil durumlarda acil durum ekipler listesinde koruma-haberleşme ekibi olarak görevli olan kişiler; acil durum özelliğine göre ilgili planları uygulayarak acil durum telefon listesinde belirtilen ilgili yerlere ve sorumlu kişilere haber vermek, çevre güvenliğini sağlamak, paniği yatıştırmak ve acil durum bölgesinin tamamen boşaltıldığını kontrol etmekle görevlidir.

### **13.2.4. İLK YARDIM EKİBİ**

Acil durumlarda acil durum ekipler listesinde ilk yardım ekibi olarak görevli olan kişiler; sağlık ekiplerine haber vermekle ve kurtarma ekibi tarafından ilk yardım bölgesine getirilen kişilere sağlık ekipleri gelinceye kadar gerekli ilk yardım müdahalelerini uygulamakla görevlidir. Acil durum hâlinde Acil Durum Koordinatörünün vereceği talimatlar doğrultusunda çalışmak, acil durum haberini alır almaz ilk yardım malzemelerini alarak olay yerine gitmek, uzman yardım gelinceye kadar gerekli müdahaleyi yapmak, yetkisiz kişilerin yaralılara müdahale etmesini önlemek, ilk yardım malzemelerinin kontrollerini yapmak, eksik ve kullanılmaz durumda malzeme varsa tesis sorumlusuna bildirmek, toplantı eğitim ve tatbikatlara katılmak.

## **14. ACİL DURUM UYGULAMALARININ YETERLİLİĞİNİN DEĞERLENDİRİLMESİ**


### **14.1 TATBİKATLAR**

Yılda en az iki kez mesai saatleri içinde veya dışında tatbikat yapılır. Tatbikat sırasında tüm ekiplerin hareket tarzı, müdahale süresi ve aksaklıklar kaydedilir.

Sonuçları Acil Durum Koordinatörünün başkanlığında tüm ekip üyelerinin katılımı ile değerlendirilir ve bir rapor hazırlanır.

### **14.2 EĞİTİMLER**

Tüm personel Acil Durum Hareket tarzı konusunda yılda en az bir kez eğitime tabi tutulur. Tüm personele yönelik “Yangın Önleme ve Müdahale; ilk yardım Bilgilendirme Eğitimi” verilir. İlk yardım ekibi üyeleri için uygulamalı ilk yardım eğitimi verilir.

	<b>ACİL DURUM PLANI</b> <b>Çanakkale İl Millî Eğitim Müdürlüğü</b> <b>Çavuşköy Özel Eğitim Uygulama III. Kademe</b>	Doküman No	1
		Tarih	15.08.2023
		Revizyon Tarihi	25/09/2023
		Revizyon No	1

## 15. ÇALIŞANLARIN VE ZİYARETÇİLERİN GÖREVLERİ

### 15.1. ÇALIŞANLARIN GÖREVLERİ

Acil durum organizasyonunu bilmek,  
Acil çıkış, yol, koridor, kapıları ve toplanma bölgesini bilmek,  
Görevlilere yardımcı olmak ve verilen talimatlara uygun hareket etmek,  
Kendi ve başkasının can güvenliğini tehlikeye atmamak,  
Anormal bir durum gördüğünde acil durum koordinatörüne veya güvenliğe haber vermek,  
Kendi güvenliğini riske etmeden öncelikli malzemeleri kurtarıp toplanma noktasına götürmek.

### 15.2. ZİYARETÇİLERİN GÖREVİ


İş yerindeki güvenlik kurallarına uymak,  
Acil durumda, acil çıkış yol ve kapılarını kullanarak yönlendirilen toplanma alanına gitmek,  
Refakatçisinin ve görevlilerin uyarı ve talimatlarına uymak,  
Koruma ekibine ziyaretçi olduğunu bildirmek,  
Kendisinin ve başkasının can güvenliğini tehlikeye atmamak,

## 16. ACİL DURUM SONRASI YAPILACAK İŞLEMLER

1. Acil durum bittiğinde bölgeye giriş iznini, Acil Durum Koordinatörü verir.
2. Acil durumun sona erdiği, telefon, radyo ve diğer iletişim araçları ile haber verilir.
3. Zarar görmüş bölgenin izlenmesi, incelenmesi ve gerekli kayıtlar için, kazanın meydana geldiği iş yeri yöneticisi ile aşağıda kurum temsilcilerinden oluşan bir heyet görevlendirilir.
  - a - İl Çevre Müdürlüğü
  - b - İl Sağlık Müdürlüğü
  - c - İl Sanayi ve Ticaret Müdürlüğü
  - d - İl Tarım Müdürlüğü
  - e - İlde Bulunan Herhangi bir Üniversite
  - f - Çanakkale Belediye Başkanlığı










### 16.1. DOĞALGAZ VE TESİSATI İLE İLGİLİ ALINACAK ÖNLEMLER


- 1) Acil durumlarda kapatılacak **Ana Kesme Vanasının** yerini mutlaka öğrenin.
- 2) Can ve mal güvenliğiniz için doğalgaz yetkililerinin dışında tesisatta değişiklik yapmayın.
- 3) Tehlike anları haricinde Ana Kesme Vanasını kapatmayın.

	<b>ACİL DURUM PLANI</b> <b>Çanakkale İl Millî Eğitim Müdürlüğü</b> <b>Çavuşköy Özel Eğitim Uygulama III. Kademe</b>	Doküman No	1
		Tarih	15.08.2023
		Revizyon Tarihi	25/09/2023
		Revizyon No	1

- 4) Mecburi hâllerde kapatılan Ana Kesme Vanası sadece yetkili görevliler tarafından açılacaktır.
- 5) Havalandırma menfezlerini iptal etmeyin, kapamayın veya yerlerini değiştirmeyin.
- 6) Doğalgaz cihazlarının bakım ve onarımlarını yetkili servislere yaptırın.
- 7) Gaz Alarm detektörlerinin sesli uyarısının akabinde gaz akışı otomatik olarak kesilir.
- 8) Acil durumlarda elektrik cihazlarını çalıştırmayın, aydınlatma düğmesi açıksa kapatmayın, kapalıysa açmayın.
- 9) Ortamı havalandırın.
- 10) Doğalgazın 187 no'lu acil telefonunu arayın, açık adres ve bilgi vererek yardım isteyin.

## ACİL DURUMLARDA ARANACAK TELEFON NUMARALARI

ARANACAK YER	LOGO	TELEFON
İtfaiye		112
Afet Ve Acil Durum Müdürlüğü AFAD		112
Çanakkale Afet Ve Acil Durum Müdürlüğü		0 (286) 217 17 64
Ambulans		112
..... Devlet Hastanesi		0 (286) ..... Sant 0 (286) ..... Krz Mas.
Polis		112
Çanakkale İlçe Emniyet Müdürlüğü		0 (286) ..... 0 (286) ..... 0 (505) .....
Jandarma		112
UZEM Ulusal Zehir Danışma Merkezi		114

	<b>ACİL DURUM PLANI</b> <b>Çanakkale İl Millî Eğitim Müdürlüğü</b> <b>Çavuşköy Özel Eğitim Uygulama III. Kademe</b>	Doküman No	1
		Tarih	15.08.2023
		Revizyon Tarihi	25/09/2023
		Revizyon No	1

<b>Doğalgaz Acil ÇANAKKALE</b>		<b>187</b>
<b>İL/İLÇE MİLLÎ EĞİTİM MÜDÜRLÜĞÜ</b>		<b>0 286 316 1025</b>
<b>ACİL DURUM KOORDİNATÖRÜ</b>	<b>İsmail EPÇİN</b>	<b>0 544 916 1717</b> <b>0 286 317 1317</b>
<b>ACİL DURUM KOORDİNATÖR YRD.</b>	<b>Çınar TEKEL</b>	<b>0 538 584 4298</b>

- Haberleşmelerde telefon kullanılır ve gerekli telefon listeleri sekreterde ve güvenlik görevlilerinde mevcut olmalıdır.

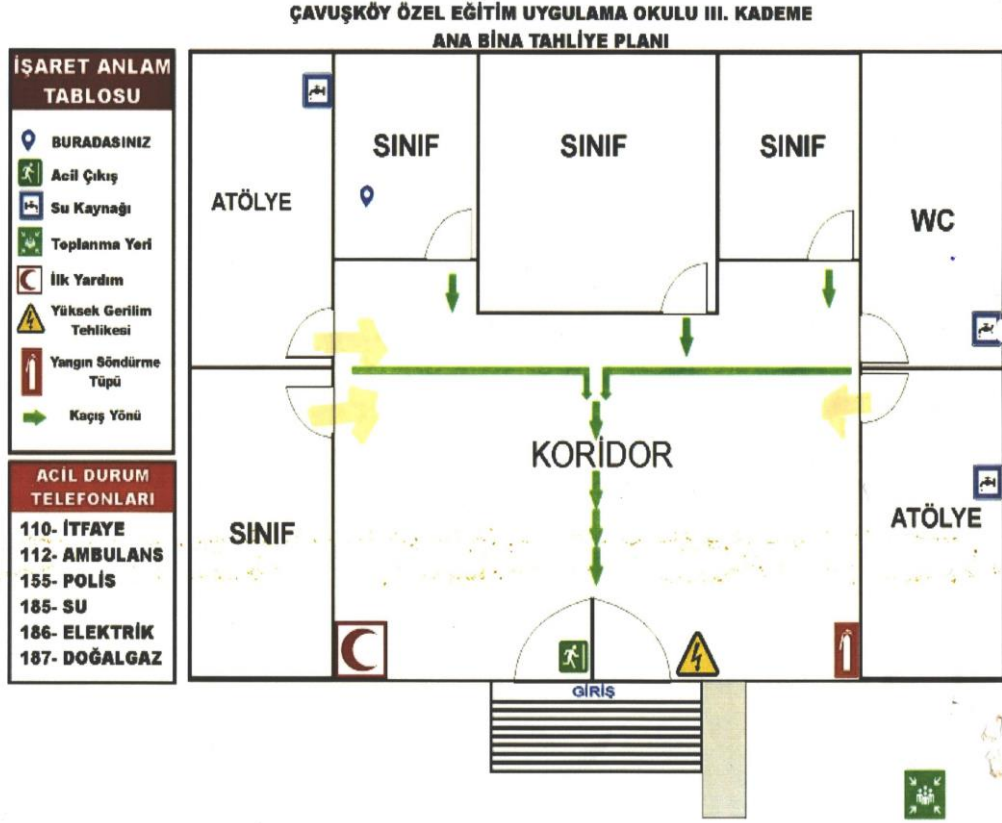
## ZEMİN KAT YERLEŞİM KROKİSİ



# ACİL DURUM PLANI

Çanakkale İl Millî Eğitim Müdürlüğü  
Çavuşköy Özel Eğitim Uygulama III. Kademe

Doküman No	1
Tarih	15.08.2023
Revizyon Tarihi	25/09/2023
Revizyon No	1



YEMKANE

**İDARİ BİNA**

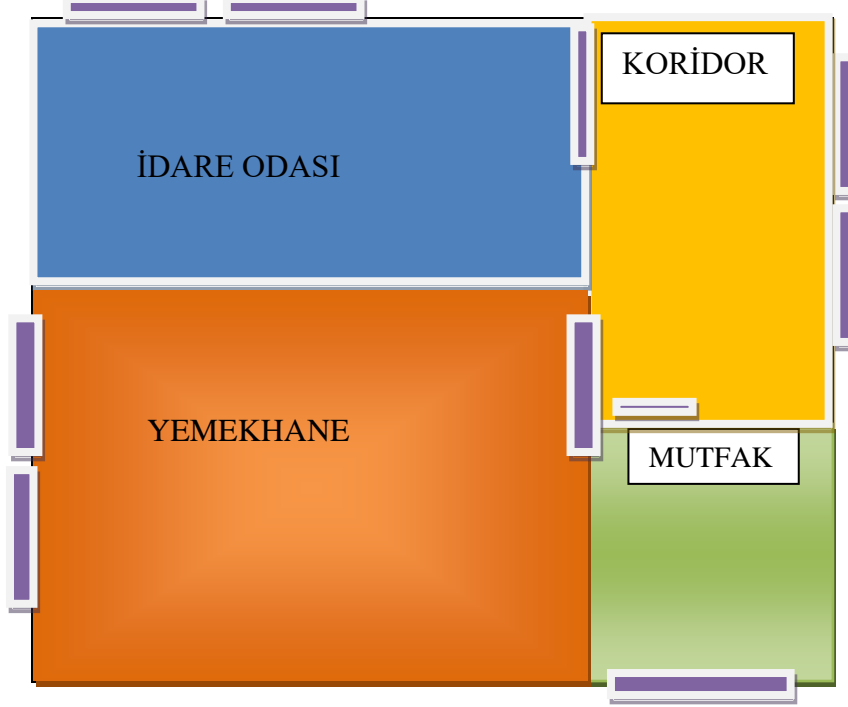




## ACİL DURUM PLANI

Çanakkale İl Millî Eğitim Müdürlüğü  
Çavuşköy Özel Eğitim Uygulama III. Kademe

Doküman No	1
Tarih	15.08.2023
Revizyon Tarihi	25/09/2023
Revizyon No	1



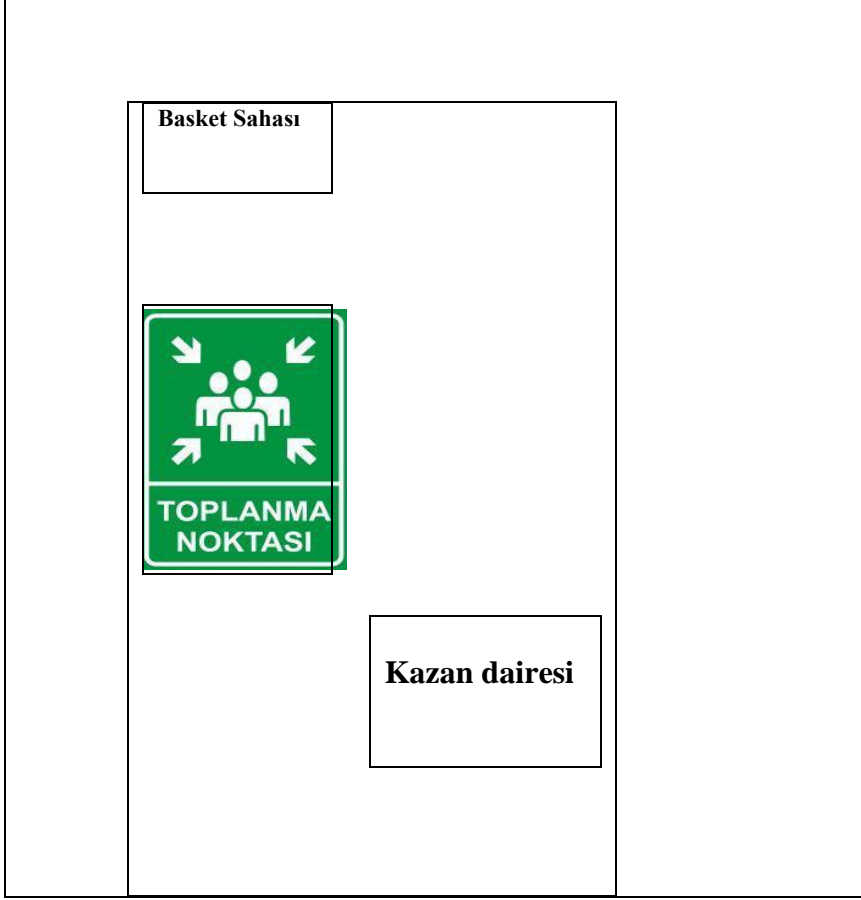
**ACİL TOPLANMA BÖLGESİ KROKİSİ**




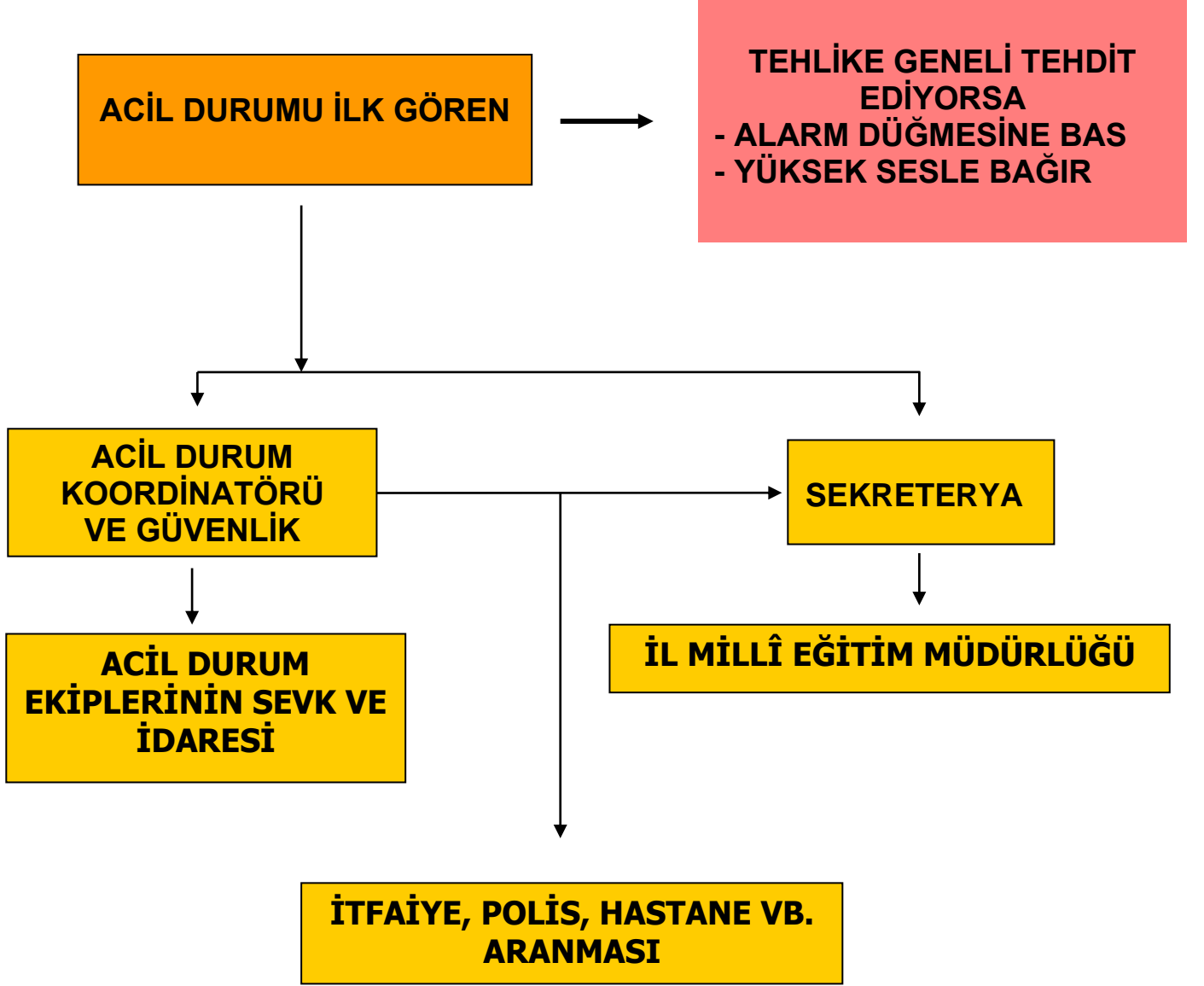
## ACİL DURUM PLANI

Çanakkale İl Millî Eğitim Müdürlüğü  
Çavuşköy Özel Eğitim Uygulama III. Kademe

Doküman No	1
Tarih	15.08.2023
Revizyon Tarihi	25/09/2023
Revizyon No	1



	<b>ACİL DURUM PLANI</b> Çanakkale İl Millî Eğitim Müdürlüğü Çavuşköy Özel Eğitim Uygulama III. Kademe	Doküman No	1
		Tarih	15.08.2023
		Revizyon Tarihi	25/09/2023
		Revizyon No	1



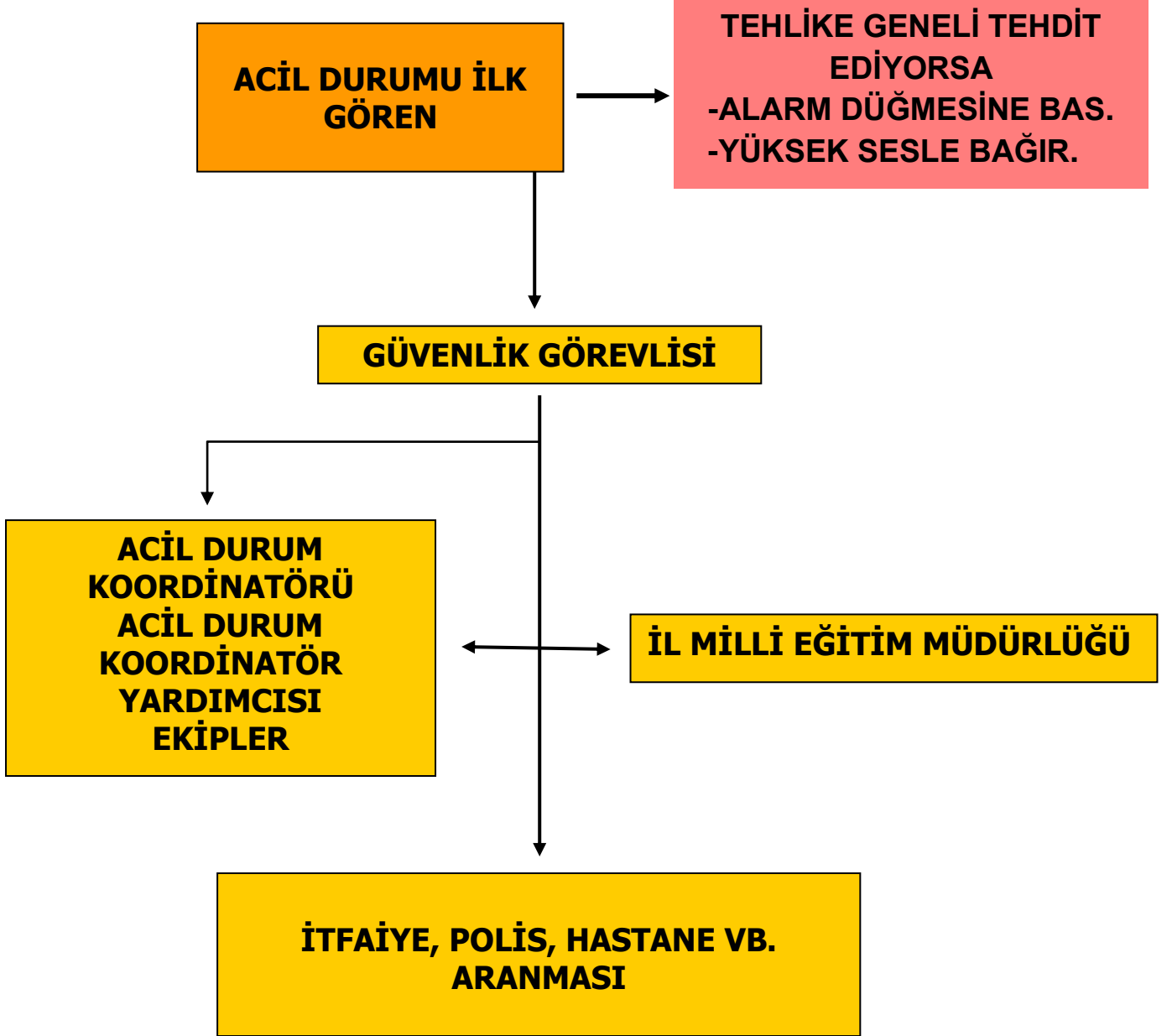
**MESAI SAATLERİ DIŞINDA HABERLEŞME**



## ACİL DURUM PLANI

Çanakkale İl Millî Eğitim Müdürlüğü  
Çavuşköy Özel Eğitim Uygulama III. Kademe

Doküman No	1
Tarih	15.08.2023
Revizyon Tarihi	25/09/2023
Revizyon No	1



## ACİL TOPLANMA BÖLGESİ

ÇAVUŞKÖY ÖZEL EĞİTİM UYGULAMA OKULU  
MÜDÜRLÜĞÜ  
ÖN ÇIKIŞ SOL BAHÇE DUVAR İÇİ/DIŞI BİTİŞİĞİ



## ACİL DURUM PLANI

Çanakkale İl Millî Eğitim Müdürlüğü  
Çavuşköy Özel Eğitim Uygulama III. Kademe

Doküman No	1
Tarih	15.08.2023
Revizyon Tarihi	25/09/2023
Revizyon No	1



Afete Hazırlık Komisyon Başkanı  
M. Fazıl AFYONLU  
Spor ve Fiziki Etk. Öğrt.

Müdür yardımcısı  
Çınar TEKEL  
İşveren Vekili

25/09/2023  
İsmail EPÇİN  
Okul Müdürü  
İşveren